



**INFORME ANUAL
DE LABORES
EJERCICIO JUDICIAL**

2015

2016

ANEXO ESTADÍSTICO

ANEXOS

ANEXO 1. Segunda Instancia

ASUNTOS INICIADOS Y CONCLUIDOS

SEGUNDA INSTANCIA

Tabla 1.1. / Gráfica 1.1.	Asuntos iniciados y concluidos	3
Tabla 1.2. / Gráfica 1.2.	Asuntos iniciados y concluidos, comparativo del periodo anterior 2014-2015 y el actual 2015-2016	4

ACTUACIONES

SECRETARÍA GENERAL DE ACUERDOS (PLENO)

Tabla 1.3.	Actuaciones	9
------------	-------------	---

SALA PENAL

Tabla 1.4. / ¹	Actuaciones	10
Tabla 1.4. / ²	Actuaciones	11
Tabla 1.5. / Gráfica 1.3.	Actuaciones apelables	12
Tabla 1.6.	Actuaciones SJP	13
Tabla 1.7. / Gráfica 1.4.	Actuaciones apelables SJP	14

SALA MIXTA PENAL

Tabla 1.8.	Actuaciones	15
Tabla 1.9. / Gráfica 1.5.	Actuaciones apelables	16
Tabla 1.10.	Actuaciones SJP	17

SALA CIVIL-MERCANTIL

Tabla 1.11.	Actuaciones	18
Tabla 1.12. / Gráfica 1.6.	Actuaciones apelables	19

SALA MIXTA CIVIL

Tabla 1.13.	Actuaciones	20
Tabla 1.14. / Gráfica 1.7.	Actuaciones apelables	21

SALA CONTENCIOSO-ADMINISTRATIVA

Tabla 1.15.	Actuaciones	22
-------------	-------------	----

SALA DE JUSTICIA PARA ADOLESCENTES

Tabla 1.16.	Actuaciones	23
-------------	-------------	----

ANÁLISIS COMPARATIVO DE SALAS

Tabla 1.17. / Gráfica 1.8.	Tocas concluidos, amparos tramitados	24
----------------------------	--------------------------------------	----

ANEXO 2. Primera Instancia

ASUNTOS INICIADOS Y CONCLUIDOS

PRIMERA INSTANCIA

Tabla 2.1. / Gráfica 2.1.	Expedientes iniciados y concluidos	27
---------------------------	------------------------------------	----

JUZGADOS PENALES	
Tabla 2.2. / Gráfica 2.2. Expedientes iniciados y concluidos	28
Tabla 2.3. / Gráfica 2.3. Consignaciones con y sin detenido	29
JUZGADOS DE NARCOMENUDEO	
Tabla 2.4. / Gráfica 2.4. Expedientes iniciados y concluidos	30
JUZGADOS DE CONTROL (SJP)	
Tabla 2.5. / Gráfica 2.5. Causas iniciados y concluidas	31
TRIBUNAL DE ENJUICIAMIENTO (SJP)	
Tabla 2.6. / Gráfica 2.6. Apertura a juicios y causas concluidas	32
JUZGADOS DE EJECUCIÓN	
Tabla 2.7. / Gráfica 2.7. Expedientes iniciados y concluidos	33
JUZGADOS PARA ADOLESCENTES	
Tabla 2.8. Expedientes iniciados y concluidos. Juzgado de Control	34
Tabla 2.9. Expedientes concluidos. Juzgado de Juicio y Sentencia	34
JUZGADOS CIVILES	
Tabla 2.10. / Gráfica 2.8. Expedientes iniciados y concluidos	35
JUZGADOS MERCANTILES	
Tabla 2.11. / Gráfica 2.9. Expedientes iniciados y concluidos	36
JUZGADOS DE ORALIDAD MERCANTIL	
Tabla 2.12. / Gráfica 2.10. Expedientes iniciados y concluidos	37
JUZGADOS FAMILIARES	
Tabla 2.13. / Gráfica 2.11. Expedientes iniciados y concluidos	38
JUZGADOS DE ORALIDAD FAMILIAR	
Tabla 2.14. / Gráfica 2.12. Expedientes iniciados y concluidos	39
COMPARATIVO DE AMPAROS	
Tabla 2.15. / Gráfica 2.13. Amparos tramitados y concedidos	40
ASUNTOS DE MAYOR INCIDENCIA	
JUZGADOS PENALES	
Tabla 2.16. / Gráfica 2.14. Delitos de mayor incidencia	43
JUZGADOS DE NARCOMENUDEO	
Tabla 2.17. / Gráfica 2.15. Modalidades de mayor incidencia	44
JUZGADOS DE CONTROL (SJP)	
Tabla 2.18. / Gráfica 2.16. Delitos de mayor incidencia	45
TRIBUNAL DE ENJUICIAMIENTO (SJP)	
Tabla 2.19. / Gráfica 2.17. Delitos de mayor incidencia	46
JUZGADOS PARA ADOLESCENTES	
Tabla 2.20. / Gráfica 2.18. Conductas antisociales de mayor incidencia. Juzgado de Control	47
Tabla 2.21. / Gráfica 2.19. Conductas antisociales de mayor pronunciamiento de sentencias. Juzgado de Juicio y Sentencia	48
JUZGADOS CIVILES	
Tabla 2.22. / Gráfica 2.20. Juicios de mayor incidencia	49
JUZGADOS MERCANTILES	
Tabla 2.23. / Gráfica 2.21. Juicios de mayor incidencia	50

JUZGADOS DE ORALIDAD MERCANTIL		
Tabla 2.24. / Gráfica 2.22.	Juicios de mayor incidencia	51
JUZGADOS FAMILIARES		
Tabla 2.25. / Gráfica 2.23.	Juicios de mayor incidencia	52
JUZGADOS DE ORALIDAD FAMILIAR		
Tabla 2.26. / Gráfica 2.24.	Juicios de mayor incidencia	53
RESUMEN ESTADÍSTICO		
JUZGADOS PENALES		
Tabla 2.27.	Resumen estadístico de actuaciones	57
Tabla 2.28.	Resumen estadístico de delitos	58
JUZGADOS DE NARCOMENUDEO		
Tabla 2.29.	Resumen estadístico de actuaciones	60
Tabla 2.30.	Resumen estadístico de delitos contra la salud	61
JUZGADO DE CONTROL (SJP)		
Tabla 2.31.	Resumen estadístico de actuaciones	62
Tabla 2.32.	Resumen estadístico de delitos	64
TRIBUNAL DE ENJUICIAMIENTO (SJP)		
Tabla 2.33.	Resumen estadístico de actuaciones	66
Tabla 2.34.	Resumen estadístico de delitos por sentencias	67
JUZGADOS DE EJECUCIÓN		
Tabla 2.35.	Resumen estadístico de actuaciones	69
JUZGADOS PARA ADOLESCENTES		
Tabla 2.36.	Resumen estadístico de actuaciones, Juzgado de Control	70
Tabla 2.37.	Resumen estadístico de conductas antisociales, Juzgado de Control	72
Tabla 2.38.	Resumen estadístico de actuaciones, Juzgado de Juicio y Sentencia	75
Tabla 2.39.	Resumen estadístico de conductas antisociales por sentencia, Juzgado de Juicio y Sentencia	77
JUZGADOS CIVILES		
Tabla 2.40.	Resumen estadístico de actuaciones	80
Tabla 2.41.	Resumen estadístico de juicios	81
JUZGADOS MERCANTILES		
Tabla 2.42.	Resumen estadístico de actuaciones	82
Tabla 2.43.	Resumen estadístico de juicios	83
JUZGADOS DE ORALIDAD MERCANTIL		
Tabla 2.44.	Resumen estadístico de actuaciones	84
Tabla 2.45.	Resumen estadístico de juicios	85
JUZGADOS FAMILIARES		
Tabla 2.46.	Resumen estadístico de actuaciones	86
Tabla 2.47.	Resumen estadístico de juicios	87
JUZGADOS DE ORALIDAD FAMILIAR		
Tabla 2.48.	Resumen estadístico de actuaciones	88
Tabla 2.49.	Resumen estadístico de juicios	89

JUZGADOS DE CONCILIACIÓN

Tabla 2.50.	Resumen estadístico	90
-------------	---------------------	----

ANEXO 3. Órganos Auxiliares de la Administración de Justicia**RESUMEN ESTADÍSTICO****CENTROS DE ENCUENTRO FAMILIAR**

Tabla 3.1.	Resumen estadístico	93
------------	---------------------	----

CENTRO DE JUSTICIA ALTERNATIVA

Tabla 3.2.	Resumen estadístico	94
------------	---------------------	----

CENTRAL DE CONSIGNACIÓN DE BIENES

Tabla 3.3.	Resumen estadístico	95
------------	---------------------	----

Tabla 3.4. / Gráfica 3.1	Concentrado de Consignaciones	96
--------------------------	-------------------------------	----

CENTRAL DE ACTUARIOS

Tabla 3.5.	Resumen estadístico	97
------------	---------------------	----

ANEXO 4. Áreas Administrativas**SERVICIOS PRESTADOS****PRESIDENCIA DEL TRIBUNAL SUPERIOR DE JUSTICIA**

Tabla 4.1. / Gráfica 4.1.	Actividades de la Presidencia	101
---------------------------	-------------------------------	-----

Tabla 4.2.	Contraloría Interna	102
------------	---------------------	-----

Tabla 4.3.	Actividades de Atención Ciudadana Campeche	103
------------	--	-----

Tabla 4.4.	Actividades de Atención Ciudadana Carmen	103
------------	--	-----

COMUNICACIÓN SOCIAL

Tabla 4.5.	Actividades de Comunicación Social	104
------------	------------------------------------	-----

GRUPO DE PARTICIPACIÓN CIUDADANA

Tabla 4.6.	Asistencia a servidores judiciales	104
------------	------------------------------------	-----

Tabla 4.7.	Asistencia a grupos vulnerables	105
------------	---------------------------------	-----

DIRECCIÓN DE PERSONAL

Tabla 4.8.	Relación de movimientos de personal	105
------------	-------------------------------------	-----

Gráfica 4.2.	Relación de movimientos de personal	106
--------------	-------------------------------------	-----

Tabla 4.9.	Distribución de personal según perfil profesiográfico	106
------------	---	-----

Tabla 4.10. / Gráfica 4.3.	Distribución del personal según género	107
----------------------------	--	-----

ESCUELA JUDICIAL

Tabla 4.11.	Actividades	108
-------------	-------------	-----

CENTRO DE CAPACITACIÓN Y ACTUALIZACIÓN

Tabla 4.12.	Actividades	108
-------------	-------------	-----

BIBLIOTECA "LIC. PERFECTO ESTANISLAO BARANDA BERRÓN"

Tabla 4.13.	Servicio Bibliotecario	109
-------------	------------------------	-----

DIRECCIÓN DE EVALUACIÓN Y SEGUIMIENTO

Tabla 4.14.	Actuaciones	109
-------------	-------------	-----

DIRECCIÓN DE ACCESO A LA INFORMACIÓN PÚBLICA

Tabla 4.15. / Gráfica 4.4.	Solicitudes de información tramitadas	110
----------------------------	---------------------------------------	-----

ARCHIVO JUDICIAL "LIC. HUMBERTO HERRERA BAQUEIRO"		
Tabla 4.16.	Expedientes archivados	111
ARCHIVO JUDICIAL DEL SEGUNDO DISTRITO JUDICIAL (CARMEN)		
Tabla 4.17.	Expedientes archivados	112
DIRECCIÓN DE SERVICIOS GENERALES		
Tabla 4.18.	Servicios prestados	112
Tabla 4.18.	Servicios prestados	113
DIRECCIÓN DE TECNOLOGÍAS DE LA INFORMACIÓN Y COMUNICACIÓN		
Tabla 4.19.	Servicios prestados	113
Tabla 4.19.	Servicios prestados	114
DIRECCIÓN DE CONTABILIDAD		
Tabla 4.20. / Gráfica 4.5.	Egresos del ejercicio presupuestal	115
Tabla 4.21.	Egresos del Fondo para el Mejoramiento de la Administración de Justicia	116
Tabla 4.22.	Recursos provenientes del Subsidio para la implementación de la Reforma del Sistema de Justicia Penal (CISJUPE) 2014	116
Tabla 4.23.	Recursos provenientes del Fideicomiso del Estado de Campeche para la implementación del Sistema de Justicia Penal	117
Tabla 4.24.	Recursos provenientes del Fondo de Aportaciones para el Fortalecimiento de las Entidades Federativas (FAFEF)	117
DIRECCIÓN DE RECURSOS MATERIALES		
Tabla 4.25.	Licitaciones y Concursos por tipo de Adjudicación	118
Tabla 4.26.	Adquisiciones	118
Tabla 4.27.	Resumen de Materiales adquiridos	119



ANEXO
SEGUNDA INSTANCIA
Actuacioness

| **1**

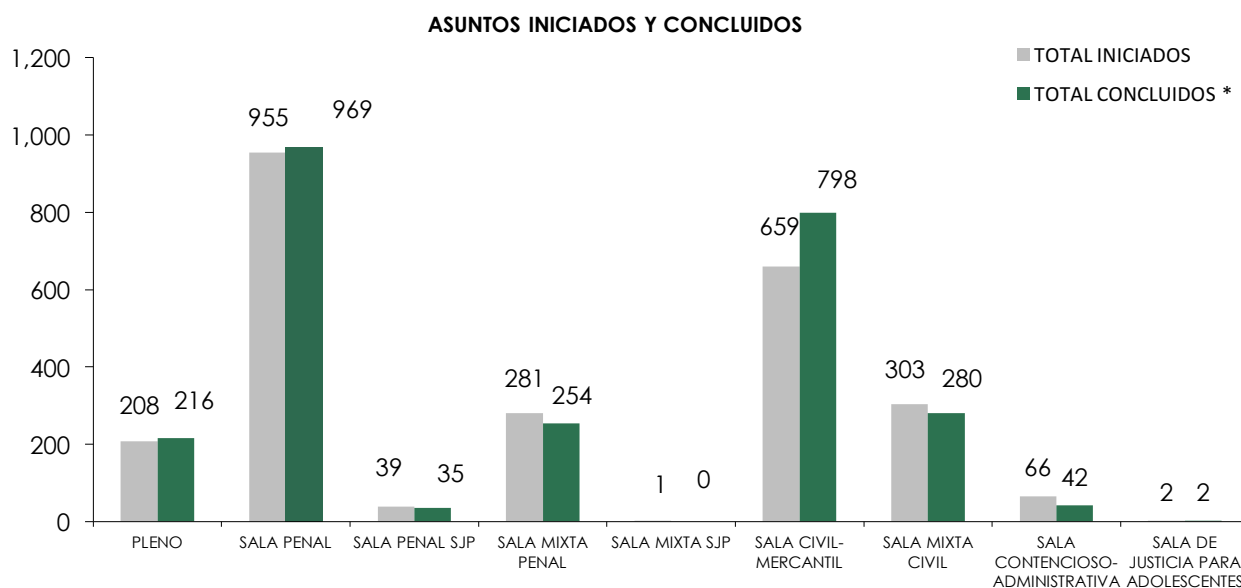
Segunda Instancia
Asuntos iniciados y concluidos
17 de agosto de 2015 - 8 de agosto de 2016

Tabla: 1.1.

SEGUNDA INSTANCIA	TOTAL INICIADOS	CONCLUIDOS POR RESOLUCIÓN	CONCLUIDOS POR OTRAS CAUSAS	TOTAL CONCLUIDOS *
PLENO	208	216	0	216
SALA PENAL	955	873	96	969
SALA PENAL SJP	39	34	1	35
SALA MIXTA PENAL	281	251	3	254
SALA MIXTA SJP	1	0	0	0
SALA CIVIL-MERCANTIL	659	675	123	798
SALA MIXTA CIVIL	303	252	28	280
SALA CONTENCIOSO-ADMINISTRATIVA	66	31	11	42
SALA DE JUSTICIA PARA ADOLESCENTES	2	1	1	2
TOTAL	2,514	2,333	263	2,596

Asuntos iniciados y concluidos
17 de agosto de 2015 - 8 de agosto de 2016

Gráfica: 1.1.



Fuente: Secretarías de Acuerdo de las Salas y Secretaría General de Acuerdos del Honorable Tribunal Superior de Justicia del Estado.

(*) Incluyen asuntos del ejercicio judicial anterior.

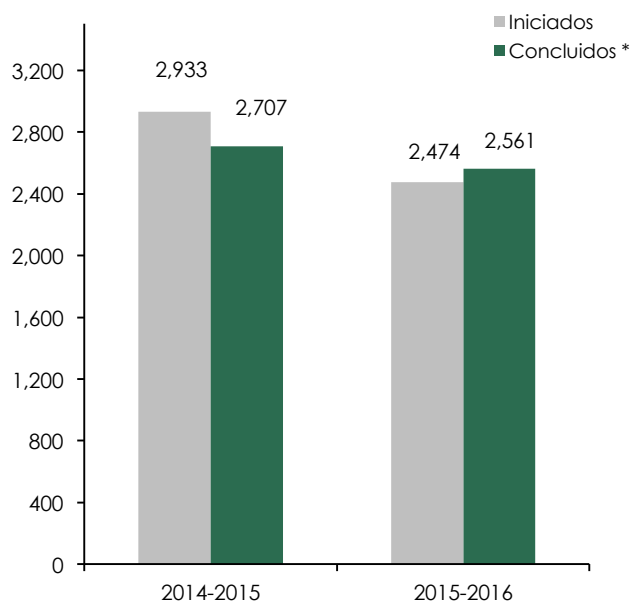
Segunda Instancia

Asuntos iniciados y concluidos, comparativo del periodo anterior 2014-2015 y el actual 2015-2016

Tabla: 1.2.

SEGUNDA INSTANCIA	2014-2015		2015-2016	
	INICIADOS	CONCLUIDOS	INICIADOS	CONCLUIDOS *
PLENO	239	216	208	216
SALA PENAL	1,188	1,005	955	969
SALA CIVIL-MERCANTIL	665	680	659	798
SALA MIXTA PENAL	341	334	281	254
SALA MIXTA CIVIL	313	315	303	280
SALA CONTENCIOSO-ADMINISTRATIVA	184	153	66	42
SALA DE JUSTICIA PARA ADOLESCENTES	3	4	2	2
TOTAL	2,933	2,707	2,474	2,561

Asuntos iniciados y concluidos, comparativo del periodo anterior 2014-2015 y el actual 2015-2016

Gráfica: 1.2. ^{/1}

Fuente: Secretarías de Acuerdo de las Salas y Secretaría General de Acuerdos del Honorable Tribunal Superior de Justicia del Estado.

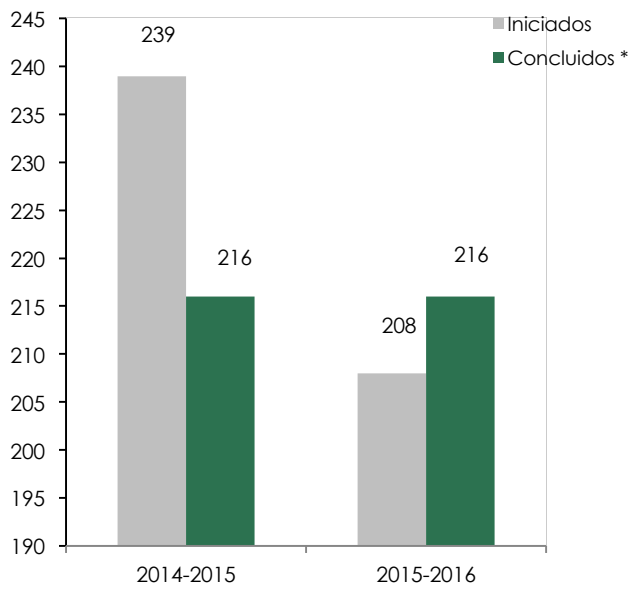
(*) Incluyen asuntos del ejercicio judicial anterior.

^{/1} Continúa en la página siguiente.

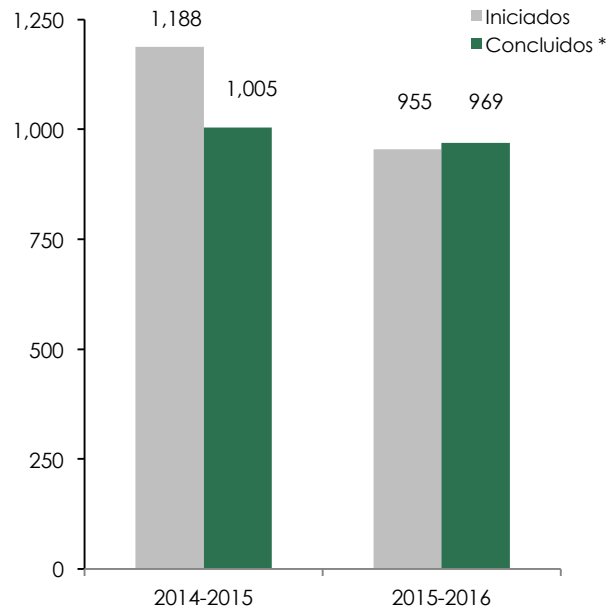
Segunda Instancia

Asuntos iniciados y concluidos, comparativo del periodo anterior 2014-2015 y el actual 2015-2016

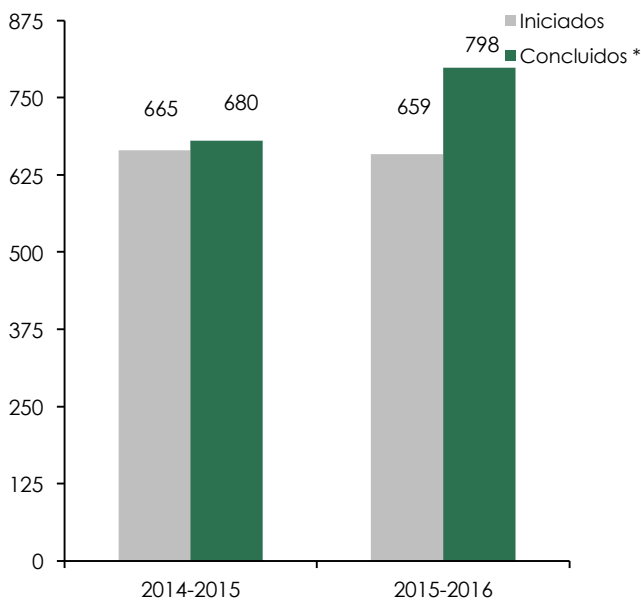
Gráfica: 1.2. /2 /3



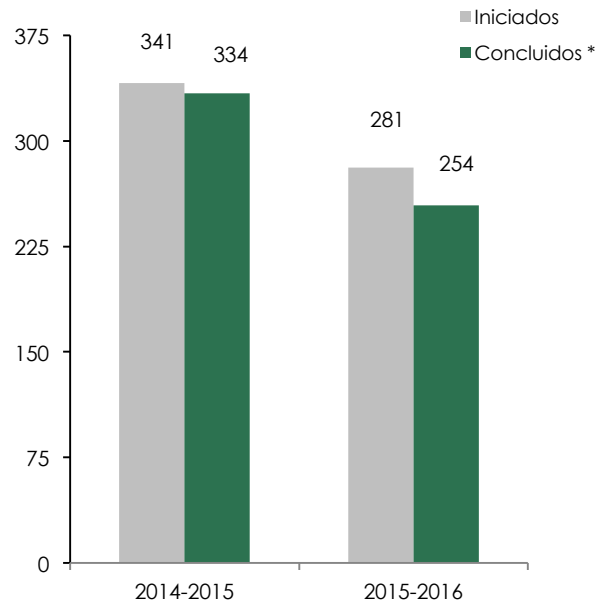
PLENO



SALA PENAL



SALA CIVIL-MERCANTIL



SALA MIXTA PENAL

Fuente: Secretarías de Acuerdo de las Salas y Secretaría General de Acuerdos del Honorable Tribunal Superior de Justicia del Estado.

(*) Incluyen asuntos del ejercicio judicial anterior.

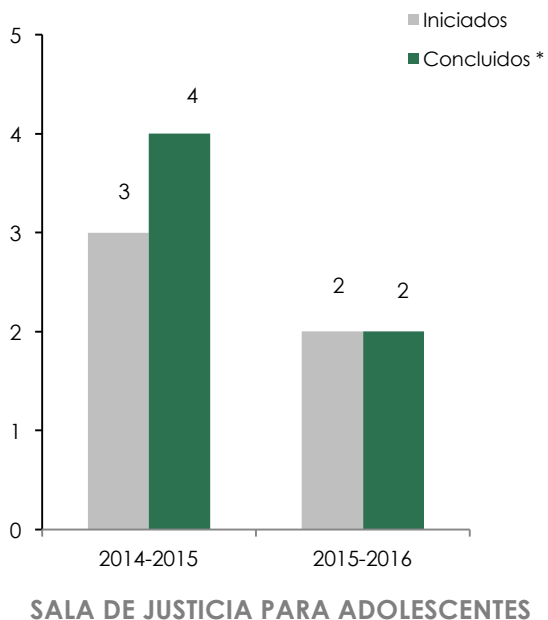
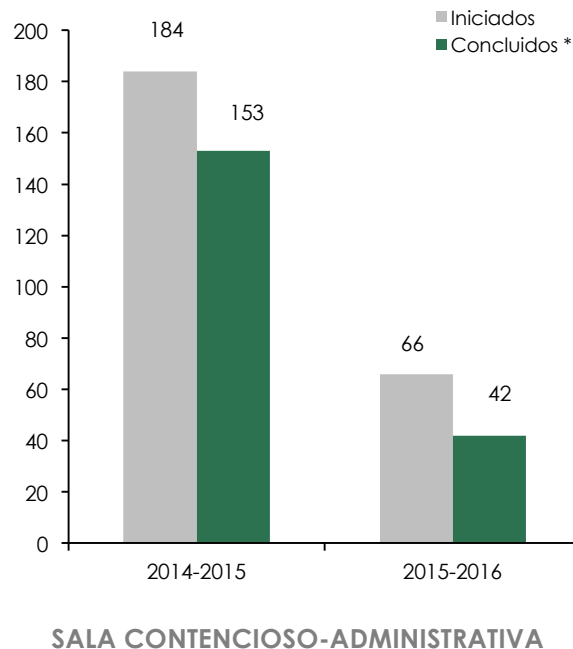
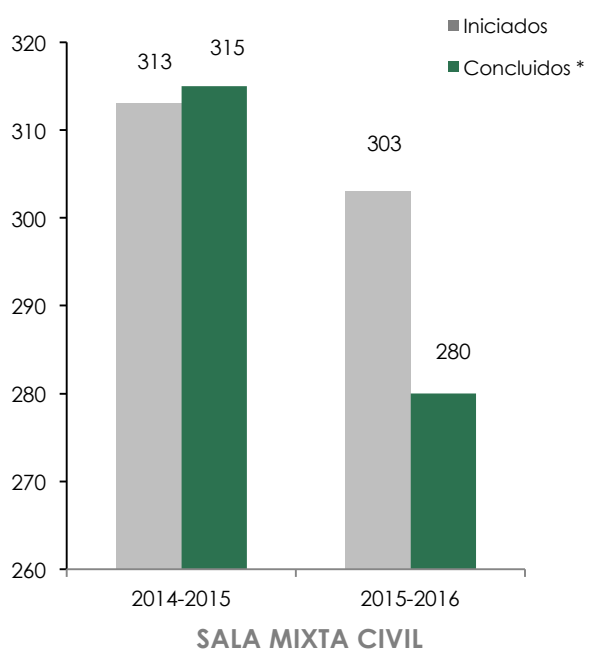
^{/2} Viene de la página anterior.

^{/3} Continúa en la página siguiente.

Segunda Instancia

Asuntos iniciados y concluidos, comparativo del periodo anterior 2014-2015 y el actual 2015-2016

Gráfica: 1.2. /4



Fuente: Secretarías de Acuerdo de las Salas y Secretaría General de Acuerdos del Honorable Tribunal Superior de Justicia del Estado.

(*) Incluyen asuntos del ejercicio judicial anterior.

⁴ Viene de la página anterior.



ANEXO
SEGUNDA INSTANCIA
Actuaciones

| **1**

Secretaría General de Acuerdos (Pleno)
Actuaciones
17 de agosto de 2015 - 8 de agosto de 2016

Tabla: 1.3.

CONCEPTO	AGO	SEP	OCT	NOV	DIC	ENE	FEB	MAR	ABR	MAY	JUN	JUL	AGO	TOTAL
SESIONES														
ORDINARIAS	3	4	4	4	3	4	5	4	4	5	4	2	2	48
EXTRAORDINARIAS	1	0	0	0	0	0	2	1	0	0	1	1	0	6
TOCAS														
INICIADOS (A+...+E)	6	18	14	23	6	18	8	15	17	43	20	11	9	208
A) EXCUSAS	2	7	7	10	4	11	4	3	7	35	11	7	1	109
B) QUEJAS	3	3	3	5	1	3	2	6	3	6	5	2	6	48
C) RECUSACIONES	0	0	1	2	0	1	0	1	0	0	0	0	0	5
D) INCOMPETENCIAS	0	6	1	6	1	0	1	4	5	2	3	0	1	30
E) OTRAS	1	2	2	0	0	3	1	1	2	0	1	2	1	16
CONCLUIDOS	15	11	19	16	12	26	12	13	14	17	44	11	6	216
EN TRÁMITE*	99	106	101	108	102	37 ^{o/}	33	35	38	64	40	40	43	43
EXHORTOS														
RECIBIDOS	53	92	104	90	85	87	55	95	116	86	95	61	40	1,059
ENVIADOS	15	58	46	53	58	49	27	54	65	45	52	37	20	579
DILIGENCIADOS	30	27	37	20	21	21	16	29	33	30	30	14	14	322
DEVUELTOS	38	34	58	27	27	38	28	41	51	41	43	24	20	470
ASUNTOS														
ACUERDOS DICTADOS	125	117	80	75	58	124	98	132	116	166	200	39	41	1,371
PROMOCIONES RECIBIDAS	120	148	142	170	115	193	174	189	175	209	241	116	43	2,035
PROMOCIONES POR ACORDAR*	0	0	0	0	10	0	0	0	0	0	1	6	9	0
AUT. DE COPIAS CERT. DE EXP. DEL ARCHIVO JUDICIAL	65	142	137	131	54	151	143	134	173	142	201	77	31	1,581
LEGAJOS														
INICIADOS	1	10	6	4	6	8	7	17	7	7	2	3	1	79
CONCLUIDOS	62	36	6	3	1	13	9	11	10	3	12	2	6	174
NOTIFICACIONES														
NOTIFICACIONES ORDENADAS	59	71	71	61	72	103	87	69	71	105	131	43	17	960
NOTIFICACIONES REALIZADAS	68	76	71	61	69	106	86	70	71	105	131	43	14	971
NOTIFICACIONES PENDIENTES*	5	0	0	0	3	0	1	0	0	0	0	0	3	3
AMPAROS														
AMPAROS DIRECTOS	0	1	0	1	0	1	3	1	1	1	2	1	1	13
AMPAROS INDIRECTOS	1	0	2	1	0	1	3	4	4	2	0	0	0	18
RECURSOS DE REVISIÓN EN CONTRA DE LAS RESOLUCIONES DE LA SALA ADMINISTRATIVA (PLENO CONSTITUIDO EN SEGUNDA INSTANCIA)														
INTERPUESTOS	1	2	2	0	0	3	1	1	2	0	1	2	1	16
RESUELTOS	1	2	1	1	2	2	1	1	2	1	2	0	0	16
PENDIENTES DE RESOLUCIÓN*	16	16	17	16	14	15	15	15	15	14	13	15	16	16

Fuente: Secretaría General de Acuerdos del Honorable Tribunal Superior de Justicia del Estado.

Nota: Los conceptos marcados con (*) no son acumulativos sino que representan el último valor.

^{o/} Cifra en trámite derivada de la validación de asuntos procesalmente activos.

Sala Penal
Actuaciones
17 de agosto de 2015 - 8 de agosto de 2016

Tabla: 1.4. ^{/1}

CONCEPTO	AGO	SEP	OCT	NOV	DIC	ENE	FEB	MAR	ABR	MAY	JUN	JUL	AGO	TOTAL
ACTIVIDAD JURISDICCIONAL														
TOCAS TURNADOS PARA PROYECTO														
TOCAS TURNADOS	39	50	87	42	32	64	53	67	64	69	69	38	8	682
TOCAS CONCLUIDOS														
A) CONCLUIDOS POR RESOLUCIÓN (1 A 4)	2	65	61	55	37	36	28	60	46	46	103	46	90	675
1. RESUELTOS CONFIRMANDO	0	31	42	39	22	18	17	30	24	29	59	31	54	396
2. RESUELTOS REVOCANDO	0	6	6	6	5	6	5	16	8	5	20	5	17	105
3. RESUELTOS MODIFICANDO	2	27	13	10	9	12	6	14	14	12	24	10	19	172
4. REPOSICIÓN DEL PROCEDIMIENTO	0	1	0	0	1	0	0	0	0	0	0	0	0	2
B) DEVUELTOS A LA SRIA. SIN RESOLUCIÓN (1 A 4)	0	2	4	3	3	0	3	5	2	5	3	2	2	35
1. EXCUSAS	0	0	0	0	0	0	0	0	0	0	0	0	0	0
2. RECUSACIÓN	0	0	0	0	0	0	0	0	0	0	0	0	0	0
3. INCOMPETENCIA	0	0	0	0	0	0	0	0	0	0	0	0	0	0
4. OTRAS	0	2	4	3	3	0	3	3	5	2	5	3	2	35
TOCAS PENDIENTES DE RESOLUCIÓN*														
TOCAS PENDIENTES*	72	55	77	61	53	81	103	107	120	141	102	91	7	7
ACTIVIDAD ADMINISTRATIVA														
TOCAS INICIADOS (A+...+H)	34	66	61	57	53	52	36	65	62	61	69	29	5	659
A) CONTRA SENTENCIAS DEFINITIVAS	7	27	20	26	19	16	18	28	28	21	27	13	4	254
B) CONTRA RESOLUCIONES INTERLOCUTORIAS	3	4	10	3	3	5	3	2	5	4	7	0	3	52
C) CONTRA AUTOS	23	34	30	24	26	29	15	31	26	33	32	15	7	325
D) CONTRA AUDIENCIAS	0	0	1	4	4	1	0	3	2	2	1	1	0	19
E) CONTRA AUDIENCIAS DE REMATE	0	0	0	0	0	0	0	1	0	0	0	0	0	1
F) CONTRA DILIGENCIAS	0	0	0	0	0	0	0	0	0	0	0	0	0	0
G) CONTRA INCIDENTES DE INCOMPETENCIA	0	0	0	0	0	0	0	0	0	0	0	0	0	0
H) REVISIÓN DE OFICIO	1	1	0	0	1	1	0	0	1	1	2	0	0	8
TOCAS CONCLUIDOS														
A) CONCLUIDOS POR RESOLUCIÓN	2	65	61	55	37	36	28	60	46	46	103	46	90	675
B) CONCLUIDOS POR OTRAS CAUSAS (a+...+g)	6	15	10	11	12	8	13	9	10	14	10	4	1	123
a. INADMISIBLES	3	9	4	6	5	0	4	6	6	9	6	1	0	59
b. DESECHADOS	1	5	5	4	3	5	7	2	2	2	1	2	0	39
c. SOBRESÉIDOS	0	0	0	0	0	0	0	0	0	0	0	0	0	0
d. IMPROCEDENTES	1	0	0	0	1	0	1	0	1	0	0	0	0	4
e. DESISTIMIENTO	0	0	1	1	3	3	1	1	1	2	3	0	1	17
f. DECLARADO DESIERTO EL RECURSO	0	0	0	0	0	0	0	0	0	0	0	0	0	0
g. DECLARADO SIN MATERIA EL RECURSO	1	1	0	0	0	0	0	0	0	1	0	1	0	4
TOCAS EN TRÁMITE EN LA SECRETARÍA*	293	243	304	267	320	372	364	429	360	319	388	342	356	356
ARCHIVO														
ARCHIVO DEFINITIVO	82	116	0	94	0	0	44	0	131	102	0	75	0	644
ARCHIVO GUARDA Y CONSERVACIÓN	0	0	0	0	0	0	0	0	0	0	0	0	0	0
ASUNTOS														
ACUERDOS DICTADOS	163	291	284	264	206	301	279	251	287	279	336	128	68	3,137
PROMOCIONES RECIBIDAS	156	227	280	246	190	1,140	190	232	246	240	297	114	49	3,607
PROMOCIONES POR ACORDAR*	0	0	0	0	0	0	0	0	0	0	0	0	0	0
DESPACHOS RECIBIDOS	1	1	0	0	0	0	0	0	0	0	0	0	0	2
DESPACHOS ENVIADOS	0	0	4	2	3	1	1	3	4	1	3	2	1	25
DESPACHOS DILIGENCIADOS	0	2	0	2	1	0	0	0	0	0	0	0	0	5
EXHORTOS RECIBIDOS	0	0	0	1	1	0	0	0	0	0	3	1	0	6
EXHORTOS ENVIADOS	0	1	2	2	0	0	0	1	2	1	1	1	0	11
EXHORTOS DILIGENCIADOS	0	0	2	0	0	1	0	0	0	0	0	0	0	3
NOTIFICACIONES														
NOTIFICACIONES ORDENADAS	105	251	211	216	163	241	231	245	235	237	301	157	135	2,728
NOTIFICACIONES REALIZADAS	116	239	222	222	144	236	258	244	224	230	283	144	79	2,641
NOTIFICACIONES PENDIENTES*	42	54	43	37	56	61	34	35	46	53	71	84	140	140
RECURSOS ORDINARIOS CONTRA LA PRESIDENCIA DE SALA														
INTERPUESTOS	0	0	0	0	0	0	0	0	0	0	0	0	0	0
RESUELTOS	0	0	0	0	0	0	0	0	0	0	0	0	0	0
AMPAROS TRAMITADOS (A+B)	10	15	20	22	18	16	8	10	17	9	17	13	10	185
A) AMPAROS DIRECTOS	9	13	17	20	17	11	5	7	17	8	13	12	7	156
B) AMPAROS INDIRECTOS	1	2	3	2	1	5	3	3	0	1	4	1	3	29
AMPAROS RESUELTOS (A+...+D)	8	20	21	19	17	20	25	19	17	12	13	1	3	195
A) AMPAROS CONCEDIDOS	2	4	6	4	4	6	5	6	6	3	3	0	0	49
B) AMPAROS NEGADOS	5	9	9	9	7	7	14	7	4	8	7	0	2	88
C) AMPAROS SOBRESÉIDOS	0	3	3	5	3	4	4	3	5	0	1	1	1	33
D) AMPAROS DESECHADOS	1	4	3	1	3	3	2	3	2	1	2	0	0	25

Fuente: Secretaría de Acuerdos de la Sala Penal.

Nota: Los conceptos marcados con (*) no son acumulativos sino que representan el último valor.

^{/1} Continúa en la página siguiente.

Sala Penal
Actuaciones
17 de agosto de 2015 - 8 de agosto de 2016

Tabla: 1.4. /1

CONCEPTO	AGO	SEP	OCT	NOV	DIC	ENE	FEB	MAR	ABR	MAY	JUN	JUL	AGO	TOTAL
TOCAS EN TRÁMITE EN LA SECRETARÍA*	422	161	174	194	153	219	206	272	288	329	413	267	288	288
ARCHIVO														
ARCHIVO DEFINITIVO	0	0	0	0	0	0	0	0	0	0	0	0	0	0
ARCHIVO GUARDA Y CONSERVACIÓN	116	332	68	50	117	0	86	53	80	73	0	197	0	1,172
ASUNTOS														
LIBERTAD PROVISIONAL BAJO CAUSIÓN	0	4	0	1	0	0	0	0	0	0	0	0	0	5
ACUERDOS DICTADOS	324	380	365	352	308	326	259	317	359	405	574	254	58	4,281
PROMOCIONES RECIBIDAS	166	316	341	293	248	375	345	432	441	386	381	193	75	3,992
PROMOCIONES POR ACORDAR*	8	7	3	0	1	11	14	6	0	2	25	18	9	9
DESPACHOS ENVIADOS	23	33	34	35	34	30	30	40	52	61	36	24	13	445
DESPACHOS RECIBIDOS	9	22	47	37	28	30	40	36	47	59	41	21	11	428
DESPACHOS DILIGENCIADOS	6	18	34	28	24	25	34	30	42	53	38	14	9	355
EXHORTOS RECIBIDOS	2	3	6	6	3	4	1	0	4	8	4	4	1	46
EXHORTOS ENVIADOS	3	9	3	4	5	2	4	5	2	5	2	1	0	45
EXHORTOS DILIGENCIADOS	1	1	4	2	2	2	0	0	4	5	1	2	1	25
DUPLICIDAD	0	0	0	2	0	1	1	2	2	0	0	0	0	8
NOTIFICACIONES														
NOTIFICACIONES ORDENADAS	185	282	307	308	229	304	296	317	324	356	494	180	41	3,623
NOTIFICACIONES REALIZADAS	363	303	314	308	224	321	317	300	325	370	483	186	42	3,856
NOTIFICACIONES PENDIENTES*	123	102	95	95	100	83	62	79	78	64	75	69	68	68
RECURSOS ORDINARIOS CONTRA EL PRESIDENTE DE SALA														
A) INTERPUESTOS	0	0	0	0	0	0	0	0	0	0	0	0	0	0
B) RESUELTOS	0	0	0	0	0	0	0	0	0	0	0	0	0	0
AMPAROS TRAMITADOS (A+B)	5	11	8	14	7	8	14	20	15	10	10	6	3	131
A) AMPAROS DIRECTOS	1	5	5	11	5	6	7	13	8	5	5	4	3	78
B) AMPAROS INDIRECTOS	4	6	3	3	2	2	7	7	7	5	5	2	0	53
AMPAROS RESUELTOS (A+B+C+D)	6	22	18	16	8	9	10	20	11	8	8	3	4	143
A) AMPAROS CONCEDIDOS (1+2)	3	10	6	6	6	5	5	10	9	2	2	2	1	67
1. AMPAROS CONCEDIDOS LISOS Y LLANOS	0	0	2	0	1	3	1	1	1	0	0	1	0	10
2. AMPAROS CONCEDIDOS PARA EFECTOS	3	10	4	6	5	2	4	9	8	2	2	1	1	57
B) AMPAROS NEGADOS	1	10	10	9	2	3	2	7	2	4	4	0	2	56
C) AMPAROS SOBRESEÍDOS	1	2	2	1	0	1	3	2	0	2	2	1	1	18
D) AMPAROS DESECHADOS	1	0	0	0	0	0	0	1	0	0	0	0	0	2

Fuente: Secretaría de Acuerdos de la Sala Penal.

Nota: Los conceptos marcados con (*) no son acumulativos sino que representan el último valor.

/1 Viene de la página anterior.



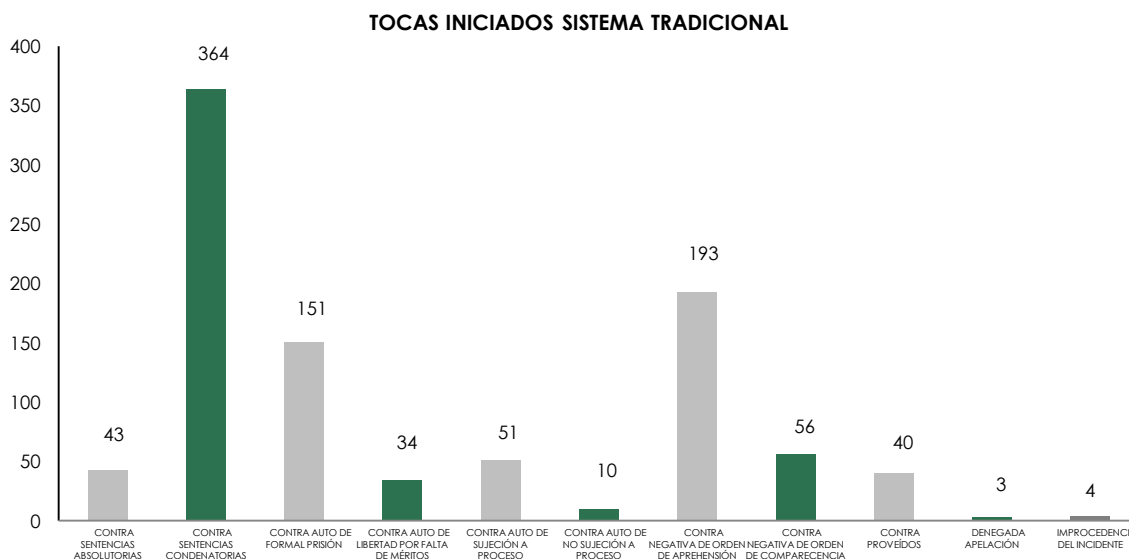
Sala Penal
Actuaciones Apelables
17 de agosto de 2015 - 8 de agosto de 2016

Tabla: 1.5.

CONCEPTO	AGO	SEP	OCT	NOV	DIC	ENE	FEB	MAR	ABR	MAY	JUN	JUL	AGO	TOTAL
TOCAS INICIADOS SISTEMA TRADICIONAL	32	70	81	70	76	64	72	119	96	114	83	51	21	949
CONTRA SENTENCIAS ABSOLUTORIAS	1	4	2	2	2	5	3	4	8	3	7	2	0	43
CONTRA SENTENCIAS CONDENATORIAS	8	25	30	24	21	29	28	50	43	36	34	24	12	364
CONTRA AUTO DE FORMAL PRISIÓN	6	18	22	13	7	9	15	13	4	20	16	7	1	151
CONTRA AUTO DE LIBERTAD POR FALTA DE MÉRITOS	2	3	3	2	5	1	2	4	4	3	1	4	0	34
CONTRA AUTO DE SUJECIÓN A PROCESO	4	6	3	3	5	2	1	4	5	10	3	5	0	51
CONTRA AUTO DE NO SUJECIÓN A PROCESO	1	0	1	1	0	1	0	1	0	4	0	0	1	10
CONTRA NEGATIVA DE ORDEN DE APREHENSIÓN	5	11	12	17	19	11	18	32	21	23	17	4	3	193
CONTRA NEGATIVA DE ORDEN DE COMPARECENCIA	3	2	7	8	9	4	3	5	7	2	2	2	2	56
CONTRA PROVEIDOS	2	0	0	0	4	2	2	6	3	13	3	3	2	40
DENEGADA APELACIÓN	0	1	0	0	2	0	0	0	0	0	0	0	0	3
IMPROCEDENCIA DEL INCIDENTE	0	0	1	0	2	0	0	0	1	0	0	0	0	4

Actuaciones Apelables
17 de agosto de 2015 - 8 de agosto de 2016

Gráfica: 1.3.



Fuente: Secretaría de Acuerdos de la Sala Penal.



Sala Penal
Actuaciones SJP
17 de agosto de 2015 - 8 de agosto de 2016

Tabla: 1.6.

CONCEPTO	AGO	SEP	OCT	NOV	DIC	ENE	FEB	MAR	ABR	MAY	JUN	JUL	AGO	TOTAL
ACTIVIDAD JURISDICCIONAL														
TOCAS TURNADOS PARA PROYECTO														
TOCAS TURNADOS	2	2	4	1	2	2	3	3	4	3	7	1	3	37
TOCAS CONCLUIDOS														
A) CONCLUIDOS POR RESOLUCIÓN (1 A 4)	2	2	4	1	2	1	4	3	4	3	4	4	0	34
1. RESUELTOS CONFIRMANDO	0	1	4	1	2	1	2	1	1	3	2	2	0	20
2. RESUELTOS REVOCANDO	0	0	0	0	0	0	1	1	1	0	1	2	0	6
3. RESUELTOS MODIFICANDO	2	1	0	0	0	0	0	1	1	0	0	0	0	5
4. REPOSICIÓN DEL PROCEDIMIENTO	0	0	0	0	0	0	1	0	1	0	1	0	0	3
TOCAS PENDIENTES DE RESOLUCIÓN*														
TOCAS PENDIENTES*	0	0	0	0	0	1	0	0	0	0	3	0	3	3
ACTIVIDAD ADMINISTRATIVA														
TOCAS INICIADOS	3	0	4	3	1	3	2	3	4	5	6	1	4	39
NUEVO SISTEMA DE JUSTICIA PENAL														
CONTRA ACTOS DEL JUZGADO DE CONTROL	3	0	4	3	1	2	2	3	4	4	6	1	3	36
CONTRA SENTENCIAS ABSOLUTORIAS EN PROC. ABREV.	0	0	0	0	0	0	0	0	0	0	0	0	0	0
CONTRA SENTENCIAS CONDENATORIAS EN PROC. ABREV.	0	0	0	0	0	0	0	0	0	0	0	0	0	0
CONTRA AUTO DE VINCULACIÓN A PROCESO	1	0	2	1	1	1	1	2	1	3	3	0	1	17
CONTRA AUTO DE VINCULACIÓN A PROCESO Y MEDIDA CAUT	1	0	0	0	0	0	0	0	0	0	0	0	0	1
CONTRA AUTO DE NO VINCULACIÓN A PROCESO	0	0	0	0	0	0	0	1	0	0	0	0	2	3
CONTRA NEGATIVA O CANCELACIÓN DE O. DE APREHENSIÓN	0	0	0	0	0	0	0	0	0	0	0	0	0	0
CONTRA NEGATIVA DE PRUEBA ANTICIPADA	0	0	0	0	0	0	0	0	0	0	0	0	0	0
CONTRA NEGATIVA O RATIFICACIÓN DE ACUERDOS REPARATORIOS	0	0	0	0	0	0	0	0	0	0	0	0	0	0
CONTRA NEGATIVA DE ORDEN DE CATEO	0	0	0	0	0	0	0	0	0	0	0	0	0	0
CONTRA PROVIDENCIAS PRECAUTORIAS O MED CAUTELARES	1	0	2	2	0	1	1	0	2	1	2	1	0	13
CONTRA FIN O SUSPENSIÓN DEL PROCEDIMIENTO	0	0	0	0	0	0	0	0	0	0	0	0	0	0
CONTRA LA SUSPENSIÓN CONDICIONAL DEL PROCESO	0	0	0	0	0	0	0	0	1	0	0	0	0	1
CONTRA NEGATIVA DE ABRIR PROCED. ABREVIADO	0	0	0	0	0	0	0	0	0	0	0	0	0	0
CONTRA LA EXCLUSIÓN DE ALGÚN MEDIO DE PRUEBA	0	0	0	0	0	0	0	0	0	0	1	0	0	1
INCIDENTE DE DESVANECIMIENTO DE DATOS	0	0	0	0	0	0	0	0	0	0	0	0	0	0
CONTRA ACTOS DEL TRIBUNAL DE ENJUICIAMIENTO	0	0	0	0	0	1	0	0	0	1	0	0	1	3
CONTRA EL DESIST. DE LA ACCIÓN PENAL DEL M.P.	0	0	0	0	0	0	0	0	0	0	0	0	0	0
CONTRA SENTENCIAS ABSOLUTORIAS	0	0	0	0	0	0	0	0	0	0	0	0	0	0
CONTRA SENTENCIAS CONDENATORIAS	0	0	0	0	0	1	0	0	0	1	0	0	1	3
PROCEDIMIENTO DE EJECUCIÓN PENAL	0	0	0	0	0	0	0	0	0	0	0	0	0	0
AUDIENCIAS DE VISTA DE ALZADA														
AUDIENCIAS DESAHOGADAS	1	1	0	0	0	0	1	0	2	0	1	1	0	7
AUDIENCIAS DIFERIDAS	0	0	0	0	0	0	1	0	0	0	0	0	0	1
TOCAS CONCLUIDOS														
A) CONCLUIDOS POR RESOLUCIÓN	2	2	4	1	2	1	4	3	4	3	4	4	0	34
B) CONCLUIDOS POR OTRAS CAUSAS (1 A 3)	0	0	0	1	0	0	0	0	0	0	0	0	0	1
1. DESISTIMIENTO	0	0	0	0	0	0	0	0	0	0	0	0	0	0
2. DECLARADO DESIERTO EL RECURSO	0	0	0	0	0	0	0	0	0	0	0	0	0	0
3. DECLARADO SIN MATERIA EL RECURSO	0	0	0	1	0	0	0	0	0	0	0	0	0	1
TOCAS EN TRÁMITE EN LA SECRETARÍA*	3	2	6	9	10	13	15	17	20	16	22	14	18	18
ARCHIVO														
ARCHIVO DEFINITIVO	0	1	0	0	0	0	0	0	0	0	0	0	0	1
ARCHIVO GUARDA Y CONSERVACIÓN	0	0	0	0	0	0	0	1	1	9	0	9	0	20
ASUNTOS														
ACUERDOS DICTADOS	8	5	4	3	5	5	4	3	4	5	6	3	4	59
PROMOCIONES RECIBIDAS	3	2	4	3	2	4	3	7	6	5	6	3	5	53
NOTIFICACIONES														
NOTIFICACIONES ORDENADAS	4	3	8	4	4	4	5	3	4	8	6	6	4	63
NOTIFICACIONES REALIZADAS	4	3	8	4	4	4	5	3	4	8	6	6	3	62
NOTIFICACIONES PENDIENTES*	0	0	0	0	0	0	0	0	0	0	0	0	1	1
AMPAROS TRAMITADOS (A+B)	0	2	0	0	0	1	0	3	0	16	1	0	0	23
A) AMPAROS DIRECTOS	0	0	0	0	0	1	0	0	0	8	1	0	0	10
B) AMPAROS INDIRECTOS	0	2	0	0	0	0	0	3	0	8	0	0	0	13
AMPAROS RESUELTOS (A+B+C+D)	0	0	0	0	0	1	2	1	0	0	0	1	1	6
A) AMPAROS CONCEDIDOS (1+2)	0	0	0	0	0	0	0	0	0	0	0	1	0	1
1. AMPAROS CONCEDIDOS LISOS Y LLANOS	0	0	0	0	0	0	0	0	0	0	0	0	0	0
2. AMPAROS CONCEDIDOS PARA EFECTOS	0	0	0	0	0	0	0	0	0	0	0	1	0	1
B) AMPAROS NEGADOS	0	0	0	0	0	1	2	0	0	0	0	0	0	3
C) AMPAROS SOBRESEIDOS	0	0	0	0	0	0	0	1	0	0	0	0	1	2
D) AMPAROS DESECHADOS	0	0	0	0	0	0	0	0	0	0	0	0	0	0

Fuente: Secretaría de Acuerdos de la Sala Penal.

Nota: Los conceptos marcados con (*) no son acumulativos sino que representan el último valor.



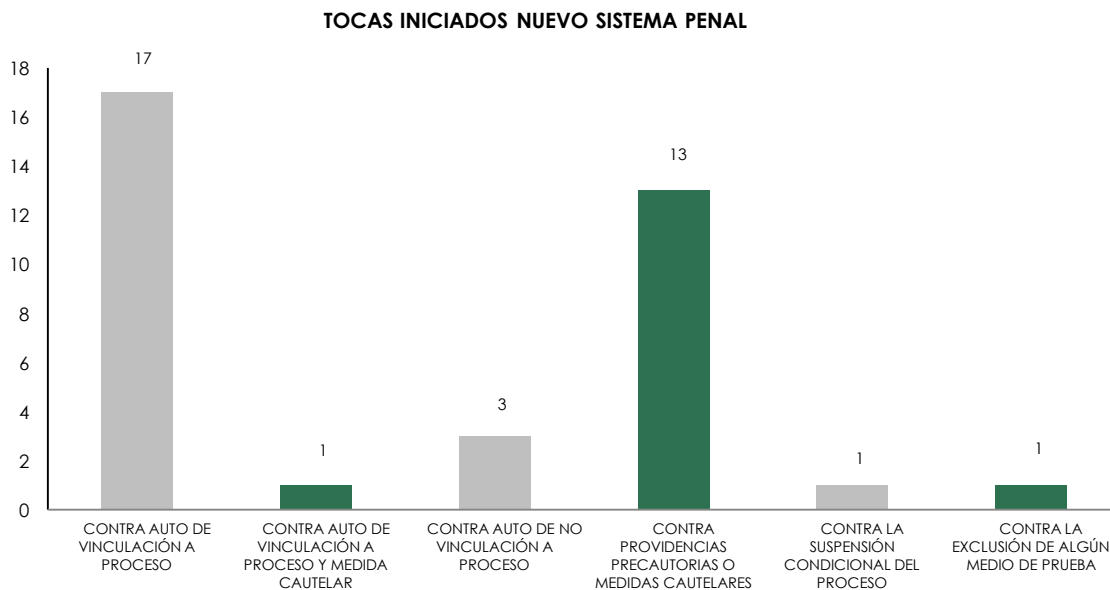
Sala Penal
Actuaciones Apelables SJP
17 de agosto de 2015 - 8 de agosto de 2016

Tabla: 1.7.

CONCEPTO	AGO	SEP	OCT	NOV	DIC	ENE	FEB	MAR	ABR	MAY	JUN	JUL	AGO	TOTAL
TOCAS INICIADOS NUEVO SISTEMA PENAL	3	0	4	3	1	2	2	3	4	4	6	1	3	36
CONTRA AUTO DE VINCULACIÓN A PROCESO	1	0	2	1	1	1	1	2	1	3	3	0	1	17
CONTRA AUTO DE VINCULACIÓN A PROCESO Y MEDIDA CAUTELAR	1	0	0	0	0	0	0	0	0	0	0	0	0	1
CONTRA AUTO DE NO VINCULACIÓN A PROCESO	0	0	0	0	0	0	0	1	0	0	0	0	2	3
CONTRA PROVIDENCIAS PRECAUTORIAS O MEDIDAS CAUTELARES	1	0	2	2	0	1	1	0	2	1	2	1	0	13
CONTRA LA SUSPENSIÓN CONDICIONAL DEL PROCESO	0	0	0	0	0	0	0	0	1	0	0	0	0	1
CONTRA LA EXCLUSIÓN DE ALGÚN MEDIO DE PRUEBA	0	0	0	0	0	0	0	0	0	0	1	0	0	1

Actuaciones Apelables SJP
17 de agosto de 2015 - 8 de agosto de 2016

Gráfica: 1.4.



Fuente: Secretaría de Acuerdos de la Sala Penal.

Sala Mixta Penal
Actuaciones Penales
17 de agosto de 2015 - 8 de agosto de 2016

Tabla: 1.8.

CONCEPTO	AGO	SEP	OCT	NOV	DIC	ENE	FEB	MAR	ABR	MAY	JUN	JUL	AGO	TOTAL
ACTIVIDAD JURISDICCIONAL														
TOCAS TURNADOS PARA PROYECTO														
TOCAS TURNADOS	19	34	39	11	16	19	14	19	28	34	26	17	0	276
TOCAS CONCLUIDOS														
A) CONCLUIDOS POR RESOLUCIÓN (1 A 4)	8	24	30	19	15	12	13	19	20	12	33	17	29	251
1. RESUELTOS CONFIRMANDO	5	14	25	14	14	8	9	14	12	11	27	13	28	194
2. RESUELTOS REVOCANDO	1	5	2	1	1	0	0	1	3	0	4	2	1	21
3. RESUELTOS MODIFICANDO	2	1	1	2	0	2	1	2	4	1	1	2	0	19
4. REPOSICIÓN DEL PROCEDIMIENTO	0	4	2	2	0	2	3	2	1	0	1	0	0	17
B) DEVUELTOS A LA S.R.A. SIN RESOLUCIÓN (1 A 4)	0	0	1	2	0	0	0	6	7	1	1	0	1	19
1. EXCUSAS	0	0	0	0	0	0	0	6	1	0	1	0	0	8
2. RECLUSIÓN	0	0	0	0	0	0	0	0	0	0	0	0	0	0
3. INCOMPETENCIA	0	0	0	0	0	0	0	0	0	0	0	0	0	0
4. OTRAS	0	0	1	2	0	0	0	0	6	1	0	0	1	11
TOCAS PENDIENTES DE RESOLUCIÓN*														
TOCAS PENDIENTES*	46	56	64	54	55	62	63	57	58	79	71	71	41	41
ACTIVIDAD ADMINISTRATIVA														
TOCAS INICIADOS (A+...+O)	21	19	14	19	20	22	30	38	14	40	21	8	15	281
CONTRA SENTENCIAS ABSOLUTORIAS	0	2	2	2	3	4	5	9	3	8	0	1	2	41
CONTRA SENTENCIAS CONDENATORIAS	6	10	6	4	7	7	8	7	3	10	8	3	9	88
CONTRA AUTO DE FORMAL PRISIÓN	8	4	4	7	9	2	8	10	1	11	6	0	2	72
CONTRA AUTO DE LIBERTAD POR FALTA DE MÉRITOS	2	0	0	3	1	3	3	5	2	3	0	0	1	23
CONTRA AUTO DE SUJECCIÓN A PROCESO	0	0	1	1	0	1	0	0	0	0	2	0	0	5
CONTRA AUTO DE NO SUJECCIÓN A PROCESO	0	0	0	0	0	0	0	0	4	1	0	2	0	7
CONTRA NEGATIVA DE ORDEN DE APREHENSIÓN	2	3	1	2	0	3	1	4	0	5	5	0	1	27
CONTRA NEGATIVA DE ORDEN DE COMPARECENCIA	0	0	0	0	0	1	1	1	0	0	0	0	0	3
CONTRA PROVEIDO	0	0	0	0	0	1	1	0	0	0	0	0	0	2
DENEGADA APELACIÓN	1	0	0	0	0	0	1	0	0	0	0	0	0	2
INCIDENTE DE REP. DE DAÑOS EXIGIBLES A TERCEROS	0	0	0	0	0	0	1	0	1	0	0	0	0	2
NEGATIVA DE PRESCRIPCIÓN	2	0	0	0	0	0	0	2	0	2	0	2	0	8
PROCESO ESPECIAL	0	0	0	0	0	0	0	0	0	0	0	0	0	0
IMPROCEDENCIA DEL INCIDENTE	0	0	0	0	0	0	1	0	0	0	0	0	0	1
INCIDENTE DE DESVANECIMIENTO DE DATOS	0	0	0	0	0	0	0	0	0	0	0	0	0	0
PROCEDIMIENTO DE EJECUCIÓN PENAL	0	0	0	0	0	0	0	0	0	0	0	0	0	0
REPOSICIÓN DE PROCEDIMIENTO	0	0	0	0	0	0	0	0	0	0	0	0	0	0
AUDIENCIAS DE VISTA DE ALZADA														
AUDIENCIAS PROGRAMADAS	25	52	33	26	18	37	24	81	41	42	40	14	0	433
AUDIENCIAS DESAHOGADAS	17	52	33	26	18	37	24	81	41	42	40	14	0	415
AUDIENCIAS DIFERIDAS	8	7	8	12	5	15	1	9	10	10	2	0	0	88
AUDIENCIAS PENDIENTES*	51	29	19	25	38	37	45	52	30	30	32	29	48	48
TOCAS CONCLUIDOS														
A) CONCLUIDOS POR RESOLUCIÓN	8	24	30	19	15	12	13	19	20	12	33	17	29	251
B) CONCLUIDOS POR OTRAS CAUSAS (1 A 7)	0	1	2	0	0	0	0	0	0	0	0	0	0	3
1. INADMISIBLES	0	0	0	0	0	0	0	0	0	0	0	0	0	0
2. DESECHADOS	0	0	0	0	0	0	0	0	0	0	0	0	0	0
3. SOBRESEÍDOS	0	0	0	0	0	0	0	0	0	0	0	0	0	0
4. IMPROCEDENTES	0	0	0	0	0	0	0	0	0	0	0	0	0	0
5. DESISTIMIENTO	0	0	1	0	0	0	0	0	0	0	0	0	0	1
6. DECLARADO DESIERTO EL RECURSO	0	0	0	0	0	0	0	0	0	0	0	0	0	0
7. DECLARADO SIN MATERIA EL RECURSO	0	1	1	0	0	0	0	0	0	0	0	0	0	2
TOCAS EN TRÁMITE EN LA SECRETARÍA*	202	211	198	167	152	166	171	200	188	212	220	198	213	213
ARCHIVO														
ARCHIVO DEFINITIVO	34	10	27	50	35	8	25	9	26	16	13	30	0	283
ARCHIVO GUARDA Y CONSERVACIÓN	0	0	0	0	0	0	0	0	0	0	0	0	0	0
ASUNTOS														
LIBERTAD PROVISIONAL BAJO CAUSIÓN	0	1	1	0	0	0	0	0	0	0	0	0	0	2
ACUERDOS DICTADOS	71	90	86	83	68	91	105	133	147	148	222	85	61	1,390
PROMOCIONES RECIBIDAS	89	137	99	55	53	73	81	118	111	134	157	51	25	1,183
PROMOCIONES POR ACORDAR*	0	0	0	0	0	0	0	0	0	0	0	0	0	0
DESPACHOS ENVIADOS	2	7	1	0	2	2	2	3	2	0	0	0	0	21
DESPACHOS RECIBIDOS	0	0	0	0	0	0	2	0	0	0	0	0	0	2
DESPACHOS DILIGENCIADOS	0	0	0	0	0	0	2	0	0	0	0	0	0	2
EXHORTOS RECIBIDOS	0	1	0	0	0	0	0	0	0	0	0	0	0	1
EXHORTOS ENVIADOS	0	2	0	0	0	3	1	3	2	0	0	0	0	11
EXHORTOS DILIGENCIADOS	0	1	0	0	0	0	0	0	0	0	0	0	0	1
DUPLICIDAD	0	0	0	0	0	0	0	0	0	0	0	0	0	0
NOTIFICACIONES														
NOTIFICACIONES ORDENADAS	51	65	98	62	46	37	60	78	45	92	60	100	22	816
NOTIFICACIONES REALIZADAS	59	65	80	51	59	55	59	67	37	72	100	55	46	805
NOTIFICACIONES PENDIENTES*	2	2	20	31	18	0	1	12	20	40	0	45	21	21
RECURSOS ORDINARIOS CONTRA EL PRESIDENTE DE SALA														
A) INTERPUESTOS	0	0	0	0	0	0	0	0	0	0	0	0	0	0
B) RESUELTOS	0	0	0	0	0	0	0	0	0	0	0	0	0	0
AMPAROS TRAMITADOS (A+B)	2	6	2	2	2	0	1	2	0	0	1	2	1	21
A) AMPAROS DIRECTOS	2	6	2	2	2	0	1	2	0	0	1	2	1	21
B) AMPAROS INDIRECTOS	0	0	0	0	0	0	0	0	0	0	0	0	0	0
AMPAROS RESUELTOS (A+B+C+D)	3	6	4	3	2	6	6	4	5	3	1	0	0	43
A) AMPAROS CONCEDIDOS (1+2)	1	3	0	2	1	2	5	2	3	2	1	0	0	22
1. AMPAROS CONCEDIDOS LISOS Y LLANOS	0	0	0	0	1	0	1	0	0	0	0	0	0	2
2. AMPAROS CONCEDIDOS PARA EFECTOS	1	3	0	2	0	2	4	2	3	2	1	0	0	20
B) AMPAROS NEGADOS	1	3	2	1	1	3	1	1	1	1	0	0	0	15
C) AMPAROS SOBRESEÍDOS	1	0	2	0	0	1	0	1	1	0	0	0	0	6
D) AMPAROS DESECHADOS	0	0	0	0	0	0	0	0	0	0	0	0	0	0

Fuente: Secretaría de Acuerdos de la Sala Mixta.

Nota: Los conceptos marcados con (*) no son acumulativos sino que representan el último valor.

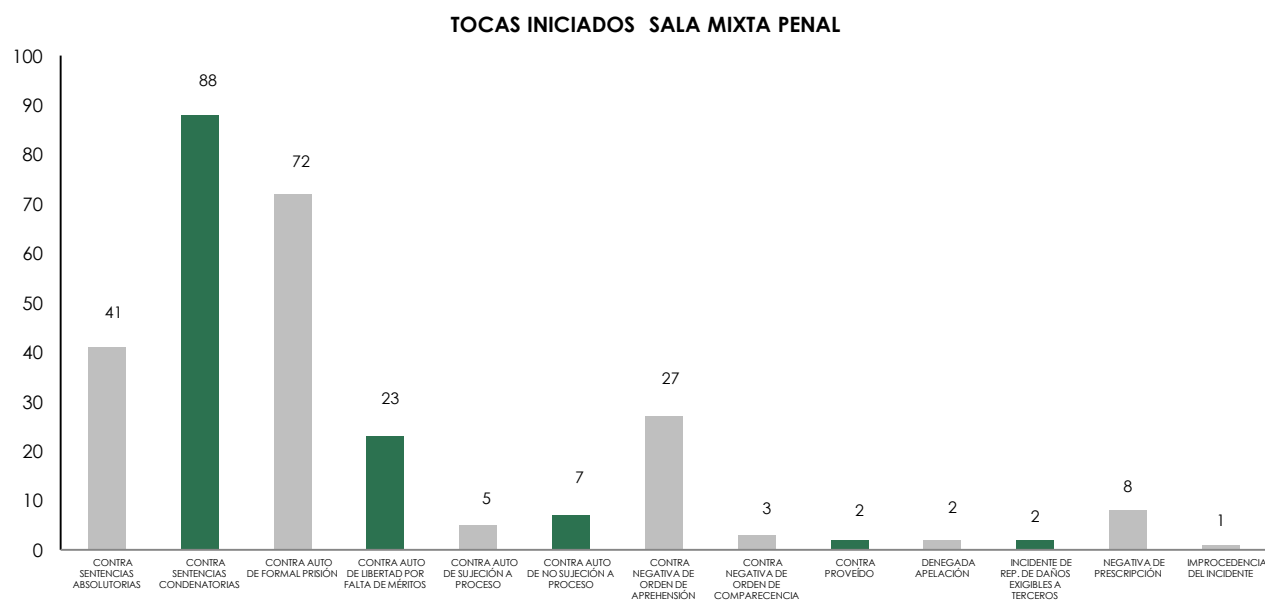


Sala Mixta Penal
Actuaciones Apelables Penal
17 de agosto de 2015 - 8 de agosto de 2016

Tabla: 1.9.

CONCEPTO	AGO	SEP	OCT	NOV	DIC	ENE	FEB	MAR	ABR	MAY	JUN	JUL	AGO	TOTAL
TOCAS INICIADOS (A+...+O)	21	19	14	19	20	22	30	38	14	40	21	8	15	281
CONTRA SENTENCIAS ABSOLUTORIAS	0	2	2	2	3	4	5	9	3	8	0	1	2	41
CONTRA SENTENCIAS CONDENATORIAS	6	10	6	4	7	7	8	7	3	10	8	3	9	88
CONTRA AUTO DE FORMAL PRISIÓN	8	4	4	7	9	2	8	10	1	11	6	0	2	72
CONTRA AUTO DE LIBERTAD POR FALTA DE MÉRITOS	2	0	0	3	1	3	3	5	2	3	0	0	1	23
CONTRA AUTO DE SUJECIÓN A PROCESO	0	0	1	1	0	1	0	0	0	0	2	0	0	5
CONTRA AUTO DE NO SUJECIÓN A PROCESO	0	0	0	0	0	0	0	0	4	1	0	2	0	7
CONTRA NEGATIVA DE ORDEN DE APREHENSIÓN	2	3	1	2	0	3	1	4	0	5	5	0	1	27
CONTRA NEGATIVA DE ORDEN DE COMPARECENCIA	0	0	0	0	0	1	1	1	0	0	0	0	0	3
CONTRA PROVEÍDO	0	0	0	0	0	1	1	0	0	0	0	0	0	2
DENEGADA APELACIÓN	1	0	0	0	0	0	1	0	0	0	0	0	0	2
INCIDENTE DE REP. DE DAÑOS EXIGIBLES A TERCEROS	0	0	0	0	0	0	1	0	1	0	0	0	0	2
NEGATIVA DE PRESCRIPCIÓN	2	0	0	0	0	0	0	2	0	2	0	2	0	8
IMPROCEDENCIA DEL INCIDENTE	0	0	0	0	0	0	1	0	0	0	0	0	0	1

Gráfica: 1.5.



Fuente: Secretaría de Acuerdos de la Sala Mixta.

Sala Mixta Penal
Actuaciones Penales SJP
17 de agosto de 2
015 - 8 de agosto de 2016

Tabla: 1.10.

CONCEPTO	AGO	SEP	OCT	NOV	DIC	ENE	FEB	MAR	ABR	MAY	JUN	JUL	AGO	TOTAL
ACTIVIDAD JURISDICCIONAL														
TOCAS TURNADOS PARA PROYECTO														
TOCAS TURNADOS										0	0	0	1	1
TOCAS CONCLUIDOS														
A) CONCLUIDOS POR RESOLUCIÓN (1 A 4)										0	0	0	0	0
1. RESUELTOS CONFIRMANDO										0	0	0	0	0
2. RESUELTOS REVOCANDO										0	0	0	0	0
3. RESUELTOS MODIFICANDO										0	0	0	0	0
4. REPOSICIÓN DEL PROCEDIMIENTO										0	0	0	0	0
TOCAS PENDIENTES DE RESOLUCIÓN*														
TOCAS PENDIENTES*										0	0	0	1	1
ACTIVIDAD ADMINISTRATIVA														
TOCAS INICIADOS										0	0	0	1	1
NUEVO SISTEMA DE JUSTICIA PENAL														
CONTRA ACTOS EL JUZGADO DE CONTROL										0	0	0	1	1
CONTRA SENTENCIAS ABSOLUTORIAS EN PROC. ABREV.										0	0	0	0	0
CONTRA SENTENCIAS CONDENATORIAS EN PROC. ABREV.										0	0	0	0	0
CONTRA AUTO DE VINCULACIÓN A PROCESO										0	0	0	0	0
CONTRA AUTO DE VINCULACIÓN A PROCESO Y MEDIDA CAUT										0	0	0	0	0
CONTRA AUTO DE NO VINCULACIÓN A PROCESO										0	0	0	1	1
CONTRA NEGATIVA O CANCELACIÓN DE O. DE APREHENSIÓN										0	0	0	0	0
CONTRA NEGATIVA DE PRUEBA ANTICIPADA										0	0	0	0	0
CONTRA NEGATIVA O RATIFICACIÓN DE ACUERDOS REPARATORIOS										0	0	0	0	0
CONTRA NEGATIVA DE ORDEN DE CATEO										0	0	0	0	0
CONTRA PROVIDENCIAS PRECAUTORIAS O MED CAUTELARES										0	0	0	0	0
CONTRA FIN O SUSPENSIÓN DEL PROCEDIMIENTO										0	0	0	0	0
CONTRA LA SUSPENSIÓN CONDICIONAL DEL PROCESO										0	0	0	0	0
CONTRA NEGATIVA DE ABRIR PROCED. ABREVIADO										0	0	0	0	0
CONTRA LA EXCLUSIÓN DE ALGÚN MEDIO DE PRUEBA										0	0	0	0	0
CONTRA ACTOS DEL TRIBUNAL DE ENJUICIAMIENTO														
CONTRA EL DESIST. DE LA ACCIÓN PENAL DEL M.P.										0	0	0	0	0
CONTRA SENTENCIAS ABSOLUTORIAS										0	0	0	0	0
CONTRA SENTENCIAS CONDENATORIAS										0	0	0	0	0
PROCEDIMIENTO DE EJECUCIÓN PENAL														
AUDIENCIAS DE VISTA DE ALZADA														
AUDIENCIAS DESAHOGADAS										0	0	0	1	1
AUDIENCIAS DIFERIDAS										0	0	0	0	0
TOCAS CONCLUIDOS														
A) CONCLUIDOS POR RESOLUCIÓN										0	0	0	0	0
B) CONCLUIDOS POR OTRAS CAUSAS (1 A 3)										0	0	0	0	0
1. DESISTIMIENTO										0	0	0	0	0
2. DECLARADO DESIERTO EL RECURSO										0	0	0	0	0
3. DECLARADO SIN MATERIA EL RECURSO										0	0	0	0	0
TOCAS EN TRÁMITE EN LA SECRETARÍA*										0	0	0	1	1
ARCHIVO														
ARCHIVO DEFINITIVO										0	0	0	0	0
ARCHIVO GUARDA Y CONSERVACIÓN										0	0	0	0	0
ASUNTOS														
ACUERDOS DICTADOS										0	0	0	0	0
PROMOCIONES RECIBIDAS										0	0	0	0	0
NOTIFICACIONES														
NOTIFICACIONES ORDENADAS										0	0	0	1	1
NOTIFICACIONES REALIZADAS										0	0	0	1	1
NOTIFICACIONES PENDIENTES*										0	0	0	0	0
AMPAROS TRAMITADOS (A+B)										0	0	0	0	0
A) AMPAROS DIRECTOS										0	0	0	0	0
B) AMPAROS INDIRECTOS										0	0	0	0	0
AMPAROS RESUELTOS (A+..+D)										0	0	0	0	0
A) AMPAROS CONCEDIDOS										0	0	0	0	0
B) AMPAROS NEGADOS										0	0	0	0	0
C) AMPAROS SOBRESÉIDOS										0	0	0	0	0
D) AMPAROS DESECHADOS										0	0	0	0	0

Fuente: Secretaría de Acuerdos de la Sala Mixta.

Nota: Los conceptos marcados con (*) no son acumulativos sino que representan el último valor.

La implementación del SJP en el II Distrito Judicial dio inicio el 18 de mayo de 2016.

Sala Civil-Mercantil
Actuaciones
17 de agosto de 2015 - 8 de agosto de 2016

Tabla: 1.11.

CONCEPTO	AGO	SEP	OCT	NOV	DIC	ENE	FEB	MAR	ABR	MAY	JUN	JUL	AGO	TOTAL
ACTIVIDAD JURISDICCIONAL														
TOCAS TURNADOS PARA PROYECTO														
TOCAS TURNADOS	39	50	87	42	32	64	53	67	64	69	69	38	8	682
TOCAS CONCLUIDOS														
A) CONCLUIDOS POR RESOLUCIÓN (1 A 4)	2	65	61	55	37	36	28	60	46	46	103	46	90	675
1. RESUELTOS CONFIRMANDO	0	31	42	39	22	18	17	30	24	29	59	31	54	396
2. RESUELTOS REVOCANDO	0	6	6	6	5	6	5	16	8	5	20	5	17	105
3. RESUELTOS MODIFICANDO	2	27	13	10	9	12	6	14	14	12	24	10	19	172
4. REPOSICIÓN DEL PROCEDIMIENTO	0	1	0	0	1	0	0	0	0	0	0	0	0	2
B) DEVUELTOS A LA SRIA. SIN RESOLUCIÓN (1 A 4)	0	2	4	3	3	0	3	3	5	2	5	3	2	35
1. EXCUSAS	0	0	0	0	0	0	0	0	0	0	0	0	0	0
2. RECUSACIÓN	0	0	0	0	0	0	0	0	0	0	0	0	0	0
3. INCOMPETENCIA	0	0	0	0	0	0	0	0	0	0	0	0	0	0
4. OTRAS	0	2	4	3	3	0	3	3	5	2	5	3	2	35
TOCAS PENDIENTES DE RESOLUCIÓN*														
TOCAS PENDIENTES*	72	55	77	61	53	81	103	107	120	141	102	91	7	7
ACTIVIDAD ADMINISTRATIVA														
TOCAS INICIADOS (A+...+H)	34	66	61	57	53	52	36	65	62	61	69	29	5	659
A) CONTRA SENTENCIAS DEFINITIVAS	7	27	20	26	19	16	18	28	28	21	27	13	4	254
B) CONTRA RESOLUCIONES INTERLOCUTORIAS	3	4	10	3	3	5	3	2	5	4	7	0	3	52
C) CONTRA AUTOS	23	34	30	24	26	29	15	31	26	33	32	15	7	325
D) CONTRA AUDIENCIAS	0	0	1	4	4	1	0	3	2	2	1	1	0	19
E) CONTRA AUDIENCIAS DE REMATE	0	0	0	0	0	0	0	1	0	0	0	0	0	1
F) CONTRA DILIGENCIAS	0	0	0	0	0	0	0	0	0	0	0	0	0	0
G) CONTRA INCIDENTES DE INCOMPETENCIA	0	0	0	0	0	0	0	0	0	0	0	0	0	0
H) REVISIÓN DE OFICIO	1	1	0	0	1	1	0	0	1	1	2	0	0	8
TOCAS CONCLUIDOS														
A) CONCLUIDOS POR RESOLUCIÓN	2	65	61	55	37	36	28	60	46	46	103	46	90	675
B) CONCLUIDOS POR OTRAS CAUSAS (a+...+g)	6	15	10	11	12	8	13	9	10	14	10	4	1	123
a. INADMISIBLES	3	9	4	6	5	0	4	6	6	9	6	1	0	59
b. DESECHADOS	1	5	5	4	3	5	7	2	2	2	1	2	0	39
c. SOBRESÉIDOS	0	0	0	0	0	0	0	0	0	0	0	0	0	0
d. IMPROCEDENTES	1	0	0	0	1	0	1	0	1	0	0	0	0	4
e. DESISTIMIENTO	0	0	1	1	3	3	1	1	1	2	3	0	1	17
f. DECLARADO DESIERTO EL RECURSO	0	0	0	0	0	0	0	0	0	0	0	0	0	0
g. DECLARADO SIN MATERIA EL RECURSO	1	1	0	0	0	0	0	0	0	1	0	1	0	4
TOCAS EN TRÁMITE EN LA SECRETARÍA*	293	243	304	267	320	372	364	429	360	319	388	342	356	356
ARCHIVO														
ARCHIVO DEFINITIVO	82	116	0	94	0	0	44	0	131	102	0	75	0	644
ARCHIVO GUARDA Y CONSERVACIÓN	0	0	0	0	0	0	0	0	0	0	0	0	0	0
ASUNTOS														
ACUERDOS DICTADOS	163	291	284	264	206	301	279	251	287	279	336	128	68	3,137
PROMOCIONES RECIBIDAS	156	227	280	246	190	1,140	190	232	246	240	297	114	49	3,607
PROMOCIONES POR ACORDAR*	0	0	0	0	0	0	0	0	0	0	0	0	0	0
DESPACHOS RECIBIDOS	1	1	0	0	0	0	0	0	0	0	0	0	0	2
DESPACHOS ENVIADOS	0	0	4	2	3	1	1	3	4	1	3	2	1	25
DESPACHOS DILIGENCIADOS	0	2	0	2	1	0	0	0	0	0	0	0	0	5
EXHORTOS RECIBIDOS	0	0	0	1	1	0	0	0	0	0	3	1	0	6
EXHORTOS ENVIADOS	0	1	2	2	0	0	0	1	2	1	1	1	0	11
EXHORTOS DILIGENCIADOS	0	0	2	0	0	1	0	0	0	0	0	0	0	3
NOTIFICACIONES														
NOTIFICACIONES ORDENADAS	105	251	211	216	163	241	231	245	235	237	301	157	135	2,728
NOTIFICACIONES REALIZADAS	116	239	222	222	144	236	258	244	224	230	283	144	79	2,641
NOTIFICACIONES PENDIENTES*	42	54	43	37	56	61	34	35	46	53	71	84	140	140
RECURSOS ORDINARIOS CONTRA LA PRESIDENCIA DE SALA														
INTERPUESTOS	0	0	0	0	0	0	0	0	0	0	0	0	0	0
RESUELTOS	0	0	0	0	0	0	0	0	0	0	0	0	0	0
AMPAROS TRAMITADOS (A+B)	10	15	20	22	18	16	8	10	17	9	17	13	10	185
A) AMPAROS DIRECTOS	9	13	17	20	17	11	5	7	17	8	13	12	7	156
B) AMPAROS INDIRECTOS	1	2	3	2	1	5	3	3	0	1	4	1	3	29
AMPAROS RESUELTOS (A+...+D)	8	20	21	19	17	20	25	19	17	12	13	1	3	195
A) AMPAROS CONCEDIDOS	2	4	6	4	4	6	5	6	6	3	3	0	0	49
B) AMPAROS NEGADOS	5	9	9	9	7	7	14	7	4	8	7	0	2	88
C) AMPAROS SOBRESÉIDOS	0	3	3	5	3	4	4	3	5	0	1	1	1	33
D) AMPAROS DESECHADOS	1	4	3	1	3	3	2	3	2	1	2	0	0	25

Fuente: Secretaría de Acuerdos de la Sala Civil-Mercantil.

Nota: Los conceptos marcados con (*) no son acumulativos sino que representan el último valor.

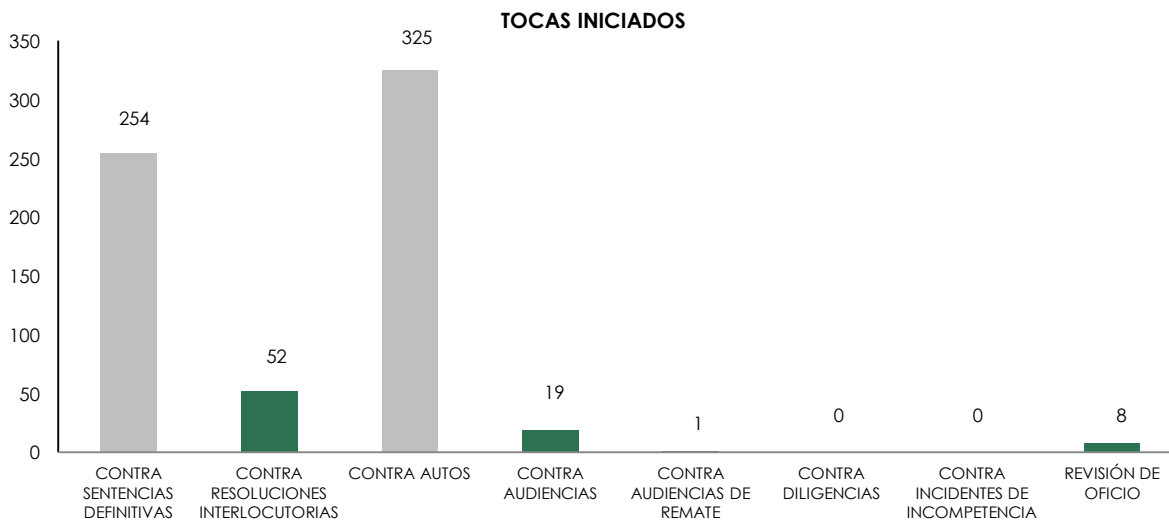


Sala Civil-Mercantil
Actuaciones Apelables
17 de agosto de 2015 - 8 de agosto de 2016

Tabla: 1.12.

CONCEPTO	AGO	SEP	OCT	NOV	DIC	ENE	FEB	MAR	ABR	MAY	JUN	JUL	AGO	TOTAL
TOCAS INICIADOS (A+...+H)	34	66	61	57	53	52	36	65	62	61	69	29	5	659
CONTRA SENTENCIAS DEFINITIVAS	7	27	20	26	19	16	18	28	28	21	27	13	4	254
CONTRA RESOLUCIONES INTERLOCUTORIAS	3	4	10	3	3	5	3	2	5	4	7	0	3	52
CONTRA AUTOS	23	34	30	24	26	29	15	31	26	33	32	15	7	325
CONTRA AUDIENCIAS	0	0	1	4	4	1	0	3	2	2	1	1	0	19
CONTRA AUDIENCIAS DE REMATE	0	0	0	0	0	0	0	1	0	0	0	0	0	1
CONTRA DILIGENCIAS	0	0	0	0	0	0	0	0	0	0	0	0	0	0
CONTRA INCIDENTES DE INCOMPETENCIA	0	0	0	0	0	0	0	0	0	0	0	0	0	0
REVISIÓN DE OFICIO	1	1	0	0	1	1	0	0	1	1	2	0	0	8

Gráfica: 1.6.



Fuente: Secretaría de Acuerdos de la Sala Civil-Mercantil.

Sala Mixta Civil
Actuaciones Civiles
17 de agosto de 2015 - 8 de agosto de 2016

Tabla: 1.13.

CONCEPTO	AGO	SEP	OCT	NOV	DIC	ENE	FEB	MAR	ABR	MAY	JUN	JUL	AGO	TOTAL
ACTIVIDAD JURISDICCIONAL														
TOCAS TURNADOS PARA PROYECTO														
TOCAS TURNADOS	23	23	32	24	14	23	15	22	21	26	37	24	0	284
TOCAS CONCLUIDOS														
A) CONCLUIDOS POR RESOLUCIÓN (1 A 4)	4	24	21	27	22	12	22	20	18	20	28	21	13	252
1. RESUELTOS CONFIRMANDO	3	16	10	18	12	9	19	14	10	11	20	12	10	164
2. RESUELTOS REVOCANDO	1	1	2	3	3	0	1	0	2	1	1	2	0	17
3. RESUELTOS MODIFICANDO	0	4	8	4	7	3	2	6	6	7	7	7	3	64
4. REPOSICIÓN DEL PROCEDIMIENTO	0	3	1	2	0	0	0	0	0	1	0	0	0	7
B) DEVUELTOS A LA SRIA. SIN RESOLUCIÓN (1 A 4)	0	3	1	4	1	1	2	0	0	0	1	0	2	15
1. EXCUSAS	0	0	0	1	0	0	0	0	0	0	0	1	0	2
2. RECUSACIÓN	0	0	0	0	0	0	0	0	0	0	0	0	0	0
3. INCOMPETENCIA	0	0	0	0	0	0	0	0	0	0	0	0	0	0
4. OTRAS	0	3	1	3	1	1	2	0	0	0	0	0	2	13
TOCAS PENDIENTES DE RESOLUCIÓN*														
TOCAS PENDIENTES*	51	47	57	50	41	51	42	44	47	53	61	64	49	49
ACTIVIDAD ADMINISTRATIVA														
TOCAS INICIADOS														
CONTRA SENTENCIAS DEFINITIVAS	5	7	12	12	5	12	11	12	18	20	22	10	1	147
CONTRA RESOLUCIONES INTERLOCUTORIAS	2	4	4	2	0	7	3	5	1	6	2	1	0	37
CONTRA AUTOS	8	15	8	7	8	2	6	15	16	9	10	1	1	106
CONTRA AUDIENCIAS	0	1	0	1	2	0	0	2	0	0	4	0	0	10
CONTRA AUDIENCIAS DE REMATE	0	0	0	0	0	0	0	0	1	0	0	0	0	1
CONTRA DILIGENCIAS	0	0	1	0	0	0	1	0	0	0	0	0	0	2
CONTRA INCIDENTES DE INCOMPETENCIA	0	0	0	0	0	0	0	0	0	0	0	0	0	0
REVISIONES DE OFICIO	0	0	0	0	0	0	0	0	0	0	0	0	0	0
TOCAS CONCLUIDOS														
A) CONCLUIDOS POR RESOLUCIÓN	4	24	21	27	22	12	22	20	18	20	28	21	13	252
B) CONCLUIDOS POR OTRAS CAUSAS (a+...+g)	0	2	1	3	4	1	6	4	1	3	2	1	0	28
a. INADMISIBLES	0	2	1	0	4	0	3	4	1	2	1	0	0	18
b. DESECHADOS	0	0	0	0	0	0	0	0	0	0	0	0	0	0
c. SOBRESÉIDOS	0	0	0	0	0	0	0	0	0	0	0	0	0	0
d. IMPROCEDENTES	0	0	0	0	0	0	0	0	0	0	0	0	0	0
e. DESISTIMIENTO	0	0	0	1	0	0	0	0	0	1	0	0	0	2
f. DECLARADO DESIERTO EL RECURSO	0	0	0	0	0	0	1	0	0	0	0	0	0	1
g. DECLARADO SIN MATERIA EL RECURSO	0	0	0	2	0	1	2	0	0	0	1	1	0	7
TOCAS EN TRÁMITE EN LA SECRETARÍA*														
ARCHIVO														
ARCHIVO DEFINITIVO	36	12	15	46	30	11	12	10	19	18	7	31	0	247
ARCHIVO GUARDA Y CONSERVACIÓN	0	0	0	0	0	0	0	0	0	0	0	0	0	0
ASUNTOS														
ACUERDOS DICTADOS	103	141	135	132	109	83	122	152	161	160	216	92	56	1,662
PROMOCIONES RECIBIDAS	82	126	80	88	61	119	86	104	102	100	79	33	8	1,068
PROMOCIONES POR ACORDAR*	0	0	0	0	0	0	0	0	0	0	0	0	0	0
DESPACHOS RECIBIDOS	1	0	0	2	1	0	2	2	3	1	1	0	2	15
DESPACHOS ENVIADOS	0	0	0	0	0	0	0	0	0	0	0	0	0	0
DESPACHOS DILIGENCIADOS	1	0	0	2	1	0	2	2	3	2	1	0	2	16
EXHORTOS RECIBIDOS	0	0	0	0	0	0	0	0	0	0	0	0	0	0
EXHORTOS ENVIADOS	0	0	0	0	0	0	0	3	3	0	0	0	0	6
EXHORTOS DILIGENCIADOS	0	0	0	0	0	0	0	0	0	0	0	0	0	0
NOTIFICACIONES														
NOTIFICACIONES ORDENADAS	54	97	99	98	68	48	78	103	120	109	94	50	7	1,025
NOTIFICACIONES REALIZADAS	50	101	74	82	78	79	78	82	80	105	132	17	60	1,018
NOTIFICACIONES PENDIENTES*	4	0	25	41	31	0	0	21	61	65	27	60	7	7
RECURSOS ORDINARIOS CONTRA LA PRESIDENCIA DE SALA														
INTERPUESTOS	0	0	1	0	0	0	0	0	0	0	0	0	0	1
RESUELTOS	0	0	0	0	0	0	0	0	0	0	0	0	0	0
AMPAROS TRAMITADOS (A+B)	6	7	10	6	4	11	4	14	6	6	2	6	1	83
A) AMPAROS DIRECTOS	6	6	8	6	3	11	3	14	5	6	2	6	1	77
B) AMPAROS INDIRECTOS	0	1	2	0	1	0	1	0	1	0	0	0	0	6
AMPAROS RESUELTOS (A+...+D)	6	8	12	14	6	14	7	5	3	6	6	2	0	89
A) AMPAROS CONCEDIDOS	1	2	1	4	1	5	2	3	1	3	1	0	0	24
B) AMPAROS NEGADOS	2	6	7	9	5	5	2	1	1	1	1	0	0	45
C) AMPAROS SOBRESÉIDOS	3	0	4	0	0	1	0	0	1	2	2	0	0	13
D) AMPAROS DESECHADOS	0	0	0	1	0	3	0	0	0	0	2	1	0	7

Fuente: Secretaría de Acuerdos de la Sala Mixta.

Nota: Los conceptos marcados con (*) no son acumulativos sino que representan el último valor.

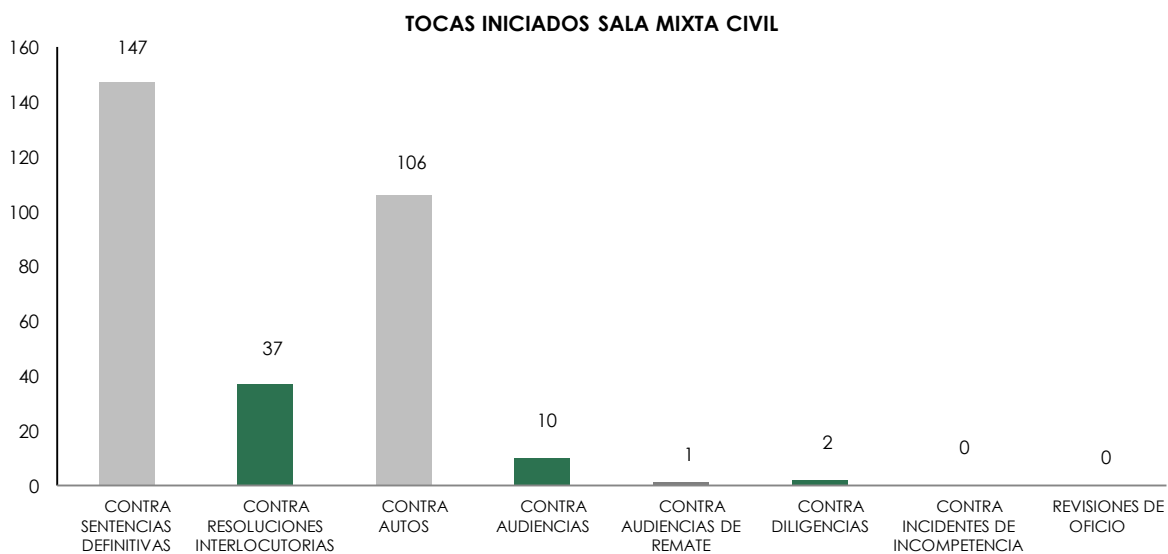


Sala Mixta Civil
Actuaciones Apelables Civil
17 de agosto de 2015 - 8 de agosto de 2016

Tabla: 1.14.

CONCEPTO	AGO	SEP	OCT	NOV	DIC	ENE	FEB	MAR	ABR	MAY	JUN	JUL	AGO	TOTAL
TOCAS INICIADOS (A+...+H)	15	27	25	22	15	21	21	34	35	36	38	12	2	303
CONTRA SENTENCIAS DEFINITIVAS	5	7	12	12	5	12	11	12	18	20	22	10	1	147
CONTRA RESOLUCIONES INTERLOCUTORIAS	2	4	4	2	0	7	3	5	1	6	2	1	0	37
CONTRA AUTOS	8	15	8	7	8	2	6	15	16	9	10	1	1	106
CONTRA AUDIENCIAS	0	1	0	1	2	0	0	2	0	0	4	0	0	10
CONTRA AUDIENCIAS DE REMATE	0	0	0	0	0	0	0	0	0	1	0	0	0	1
CONTRA DILIGENCIAS	0	0	1	0	0	0	1	0	0	0	0	0	0	2
CONTRA INCIDENTES DE INCOMPETENCIA	0	0	0	0	0	0	0	0	0	0	0	0	0	0
REVISIONES DE OFICIO	0	0	0	0	0	0	0	0	0	0	0	0	0	0

Gráfica: 1.7.



Fuente: Secretaría de Acuerdos de la Sala Mixta.

Sala Contencioso-Administrativa
Actuaciones administrativas
17 de agosto de 2015 - 8 de agosto de 2016

Tabla: 1.15.

CONCEPTO	AGO	SEP	OCT	NOV	DIC	ENE	FEB	MAR	ABR	MAY	JUN	JUL	AGO	TOTAL
ACTIVIDAD JURISDICCIONAL														
EXPEDIENTES TURNADOS PARA PROYECTO	0	12	8	2	6	3	5	3	2	1	4	3	1	50
CONTENCIOSOS ADMINISTRATIVOS	0	12	8	2	6	3	5	3	2	1	4	3	1	50
EXPEDIENTES CONCLUIDOS														
A) POR SENTENCIA	1	3	2	2	1	3	3	6	2	3	4	1	0	31
RESUELTOS CONFIRMANDO	0	2	2	1	0	0	2	4	0	1	4	1	0	17
RESUELTOS NULIFICANDO	1	1	0	0	1	2	1	2	2	2	0	0	0	12
RESUELTOS MODIFICANDO	0	0	0	1	0	1	0	0	0	0	0	0	0	2
EXPEDIENTES PENDIENTES DE RESOLUCIÓN *														
PENDIENTES DE RESOLUCIÓN *	36	45	51	51	56	56	58	55	55	53	53	55	56	56
ACTIVIDAD ADMINISTRATIVA														
EXPEDIENTES INICIADOS	3	5	6	2	3	6	11	12	7	0	8	2	1	66
A) EXPEDIENTES CONTENCIOSOS- ADM. RADICADOS	3	5	6	2	3	6	11	12	7	0	8	2	1	66
CONTRA ACTO DE GOBIERNO ESTATAL	2	1	5	1	1	4	9	3	4	0	5	1	1	37
CONTRA ACTO DE GOBIERNO MUNICIPAL	1	2	0	1	2	2	1	9	2	0	3	1	0	24
CONTRA ACTO DE ORGANISMOS DESCENTRALIZADOS	0	2	1	0	0	0	1	0	1	0	0	0	0	5
ASUNTOS CONCLUIDOS (A+B)	1	4	3	3	1	4	5	9	3	3	4	2	0	42
A) CONCLUIDOS POR SENTENCIA DEFINITIVA	1	3	2	2	1	3	3	6	2	3	4	1	0	31
B) CONCLUIDOS POR OTRAS CAUSAS	0	1	1	1	0	1	2	3	1	0	0	1	0	11
1. RADICADOS Y DESECHADOS	0	0	0	1	0	1	1	2	1	0	0	0	0	6
2. SOBRESÉIDOS	0	0	0	0	0	0	0	0	0	0	0	1	0	1
3. DESISTIMIENTO	0	1	1	0	0	0	1	0	0	0	0	0	0	3
4. OTRAS	0	0	0	0	0	0	0	1	0	0	0	0	0	1
EN TRÁMITE EN LA SECRETARÍA *	40	45	51	53	56	62	73	85	92	89	97	99	100	100
ARCHIVO														
ARCHIVO DEFINITIVO	0	0	0	0	0	0	0	0	0	3	0	0	0	3
ARCHIVO GUARDA Y CONSERVACIÓN	0	0	0	0	0	0	0	0	0	0	0	0	0	0
ASUNTOS														
ACUERDOS DICTADOS	37	53	26	42	30	43	27	29	58	26	60	21	7	459
PROMOCIONES RECIBIDAS	37	53	26	42	30	43	27	29	58	49	62	27	15	498
PROMOCIONES POR ACORDAR*	0	0	0	0	0	0	0	0	0	0	0	0	5	5
EXHORTOS RECIBIDOS	0	0	0	0	0	0	1	0	0	1	0	0	1	3
EXHORTOS ENVIADOS	0	1	0	0	0	0	0	0	0	1	0	0	0	2
EXHORTOS DILIGENCIADOS	0	0	0	0	0	0	1	0	0	1	0	0	0	2
NOTIFICACIONES														
NOTIFICACIONES ORDENADAS	75	139	110	84	78	119	69	148	133	113	92	130	9	1,299
NOTIFICACIONES REALIZADAS	83	139	110	84	78	119	69	148	133	113	92	130	9	1,307
NOTIFICACIONES PENDIENTES*	0	0	0	0	0	0	0	0	0	0	0	0	0	0
RECURSOS INTERPUESTOS (A+B)	0	0	0	0	0	0	1	6	4	2	1	5	0	19
A) RECLAMACIÓN	0	0	0	0	0	0	1	6	4	2	1	1	0	15
B) QUEJA	0	0	0	0	0	0	0	0	0	0	0	4	0	4
RECURSOS RESUELTOS (A+B)	0	0	0	0	0	0	0	2	2	1	0	0	0	5
A) CONCLUIDOS POR RESOLUCIÓN (a+...+c)	0	0	0	0	0	0	0	2	2	1	0	0	0	5
a. CONFIRMANDO	0	0	0	0	0	0	0	0	1	1	0	0	0	2
b. NULIFICANDO	0	0	0	0	0	0	0	0	0	0	0	0	0	0
c. MODIFICANDO	0	0	0	0	0	0	0	2	1	0	0	0	0	3
B) CONCLUIDOS POR OTRAS CAUSAS	0	0	0	0	0	0	0	0	0	0	0	0	0	0
RECURSOS PENDIENTES DE RESOLUCIÓN *	0	0	0	0	0	0	1	5	2	2	0	0	0	0
RESOLUCIONES INTERLOCUTORIAS	0	0	0	0	0	0	0	0	0	1	0	0	0	1
CONFIRMANDO	0	0	0	0	0	0	0	0	0	1	0	0	0	1
REVOCANDO	0	0	0	0	0	0	0	0	0	0	0	0	0	0
MODIFICANDO	0	0	0	0	0	0	0	0	0	0	0	0	0	0
AMPAROS TRAMITADOS (A+B)	0	0	0	1	0	1	0	1	0	2	1	1	0	7
A) AMPAROS DIRECTOS	0	0	0	1	0	0	0	0	0	0	0	1	0	2
B) AMPAROS INDIRECTOS	0	0	0	0	0	1	0	1	0	2	1	0	0	5
AMPAROS RESUELTOS (A+...+E)	0	0	0	0	0	0	0	0	0	0	1	0	0	1
A) AMPAROS CONCEDIDOS	0	0	0	0	0	0	0	0	0	0	0	0	0	0
B) CONCEDIDOS PARA NUEVA RESOLUCIÓN	0	0	0	0	0	0	0	0	0	0	0	0	0	0
C) AMPAROS NEGADOS	0	0	0	0	0	0	0	0	0	0	0	0	0	0
D) AMPAROS SOBRESÉIDOS	0	0	0	0	0	0	0	0	0	0	1	0	0	1
E) AMPAROS DESECHADOS	0	0	0	0	0	0	0	0	0	0	0	0	0	0
AMPAROS EN REVISIÓN	0	0	0	0	0	0	0	0	0	0	0	0	0	0

Fuente: Secretaría de Acuerdos de la Sala Contencioso-Administrativa.

Nota: Los conceptos marcados con (*) no son acumulativos sino que representan el último valor.

Sala de Justicia para Adolescentes
Actuaciones
17 de agosto de 2015 - 8 de agosto de 2016

Tabla: 1.16.

CONCEPTO	AGO	SEP	OCT	NOV	DIC	ENE	FEB	MAR	ABR	MAY	JUN	JUL	AGO	TOTAL
ACTIVIDAD JURISDICCIONAL														
TOCAS TURNADOS PARA PROYECTO														
TOCAS TURNADOS	0	0	0	1	0	0	0	0	0	0	0	0	0	1
TOCAS CONCLUIDOS														
CONCLUIDOS POR SENTENCIA (1+...+4)	0	0	0	1	0	0	0	0	0	0	0	0	0	1
1. RESUELTOS CONFIRMANDO	0	0	0	0	0	0	0	0	0	0	0	0	0	0
2. RESUELTOS REVOCANDO	0	0	0	1	0	0	0	0	0	0	0	0	0	1
3. RESUELTOS MODIFICANDO	0	0	0	0	0	0	0	0	0	0	0	0	0	0
4. REPOSICIÓN DEL PROCEDIMIENTO	0	0	0	0	0	0	0	0	0	0	0	0	0	0
TOCAS PENDIENTES DE RESOLUCIÓN *														
TOCAS PENDIENTES *	0	0	0	0	0	0	0	0	0	0	0	0	0	0
ACTIVIDAD ADMINISTRATIVA														
TOCAS FORMADOS (A+...+C)														
A. APELACIÓN	0	0	0	1	0	1	0	0	0	0	0	0	0	2
B. NULIDAD	0	0	0	0	0	0	0	0	0	0	0	0	0	0
C. REVISIÓN	0	0	0	0	0	0	0	0	0	0	0	0	0	0
TOCAS CONCLUIDOS														
CONCLUIDOS POR SENTENCIA	0	0	0	1	0	0	0	0	0	0	0	0	0	1
B) CONCLUIDOS SIN SENTENCIA (A+...+D)														
A. EXCUSAS	0	0	0	0	0	0	0	0	0	0	0	0	0	0
B. RECUSACIÓN	0	0	0	0	0	0	0	0	0	0	0	0	0	0
C. INCOMPETENCIA	0	0	0	0	0	0	0	0	0	0	0	0	0	0
D. IMPROCEDENTES	0	0	0	0	0	1	0	0	0	0	0	0	0	1
TOCAS EN TRÁMITE EN LA SECRETARÍA *														
ARCHIVO														
ARCHIVO DEFINITIVO	0	0	0	0	0	0	0	0	0	0	0	0	0	0
ARCHIVO GUARDA Y CONSERVACIÓN	0	0	0	0	0	0	0	0	0	0	0	0	0	0
ASUNTOS														
ACUERDOS DICTADOS	0	0	0	1	0	1	0	0	1	1	0	0	0	4
PROMOCIONES RECIBIDAS	0	0	0	1	0	1	0	0	1	1	0	0	0	4
PROMOCIONES POR ACORDAR*	0	0	0	0	0	0	0	0	0	0	0	0	0	0
DESPACHOS ENVIADOS	0	0	0	0	0	0	0	0	0	0	0	0	0	0
DESPACHOS RECIBIDOS	0	0	0	0	0	0	0	0	0	0	0	0	0	0
DESPACHOS DILIGENCIADOS	0	0	0	0	0	0	0	0	0	0	0	0	0	0
EXHORTOS RECIBIDOS	0	0	0	0	0	0	0	0	0	0	0	0	0	0
EXHORTOS ENVIADOS	0	0	0	0	0	0	0	0	0	0	0	0	0	0
EXHORTOS DILIGENCIADOS	0	0	0	0	0	0	0	0	0	0	0	0	0	0
AUDIENCIAS	0	0	0	1	0	0	0	0	0	0	0	0	0	1
NOTIFICACIONES														
NOTIFICACIONES ORDENADAS	0	0	0	1	0	1	0	0	1	0	0	0	0	3
NOTIFICACIONES REALIZADAS	0	0	0	1	0	1	0	0	1	0	0	0	0	3
NOTIFICACIONES PENDIENTES*	0	0	0	0	0	0	0	0	0	0	0	0	0	0
RECURSOS ORDINARIOS CONTRA EL PRESIDENTE DE SALA														
A) INTERPUESTOS	0	0	0	0	0	0	0	0	0	0	0	0	0	0
B) RESUELTOS	0	0	0	0	0	0	0	0	0	0	0	0	0	0
AMPAROS TRAMITADOS (A+B)														
A. AMPAROS DIRECTOS	0	0	0	1	0	0	0	0	0	0	0	0	0	1
B. AMPAROS INDIRECTOS	0	0	0	0	0	0	0	0	0	0	0	0	0	0
AMPAROS RESUELTOS (A+B+C+D)														
A) AMPAROS CONCEDIDOS (1+2)	0	0	0	0	0	0	0	0	0	0	0	0	0	0
1. LISOS Y LLANOS	0	0	0	0	0	0	0	0	0	0	0	0	0	0
2. PARA EFECTOS	0	0	0	0	0	0	0	0	0	0	0	0	0	0
B) AMPAROS NEGADOS	0	0	0	0	0	0	0	0	0	0	0	0	0	0
C) AMPAROS SOBRESEÍDOS	0	0	0	0	0	0	0	0	1	0	0	0	0	1
D) AMPAROS DESECHADOS	0	0	0	0	0	0	0	0	0	0	0	0	0	0

Fuente: Secretaría de Acuerdos de la Sala de Justicia para Adolescentes.

Nota: Los conceptos marcados con (*) no son acumulativos sino que representan el último valor.

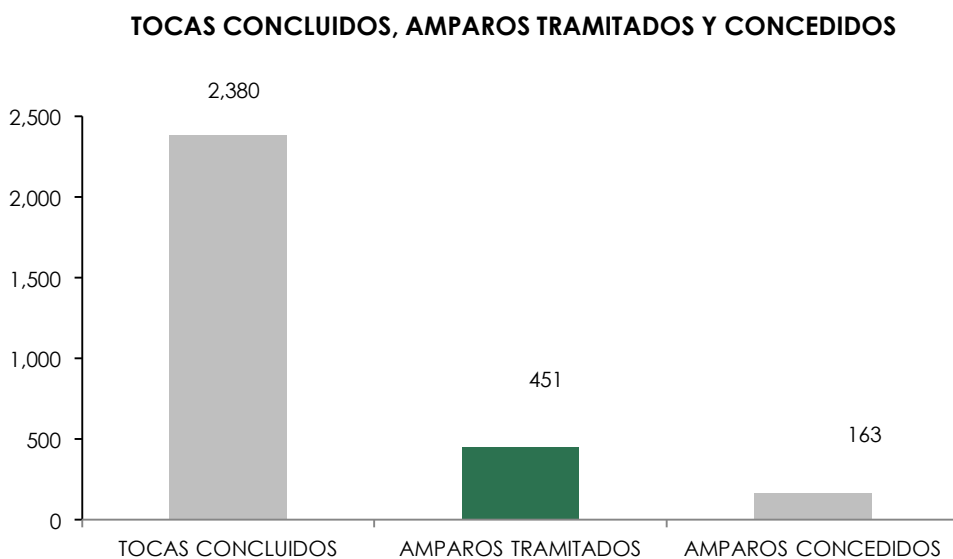


Análisis Comparativos de Salas
 Actuaciones: Amparos tramitados y concedidos según tocas concluidos
 17 de agosto de 2015 - 8 de agosto de 2016

Tabla: 1.17.

SEGUNDA INSTANCIA	TOCAS CONCLUIDOS	AMPAROS TRAMITADOS	AMPAROS CONCEDIDOS
SALA PENAL	969	131	67
SALA PENAL SJP	35	23	1
SALA MIXTA PENAL	254	21	22
SALA MIXTA PENAL SJP	0	0	0
SALA CIVIL-MERCANTIL	798	185	49
SALA MIXTA CIVIL	280	83	24
SALA CONTENCIOSO-ADMINISTRATIVA	42	7	0
SALA DE JUSTICIA PARA ADOLESCENTES	2	1	0
TOTAL	2,380	451	163

Gráfica: 1.8.



Fuente: Secretaría de Acuerdos de las Salas.



ANEXO
PRIMERA INSTANCIA
Asuntos iniciados y concluidos

| **2**

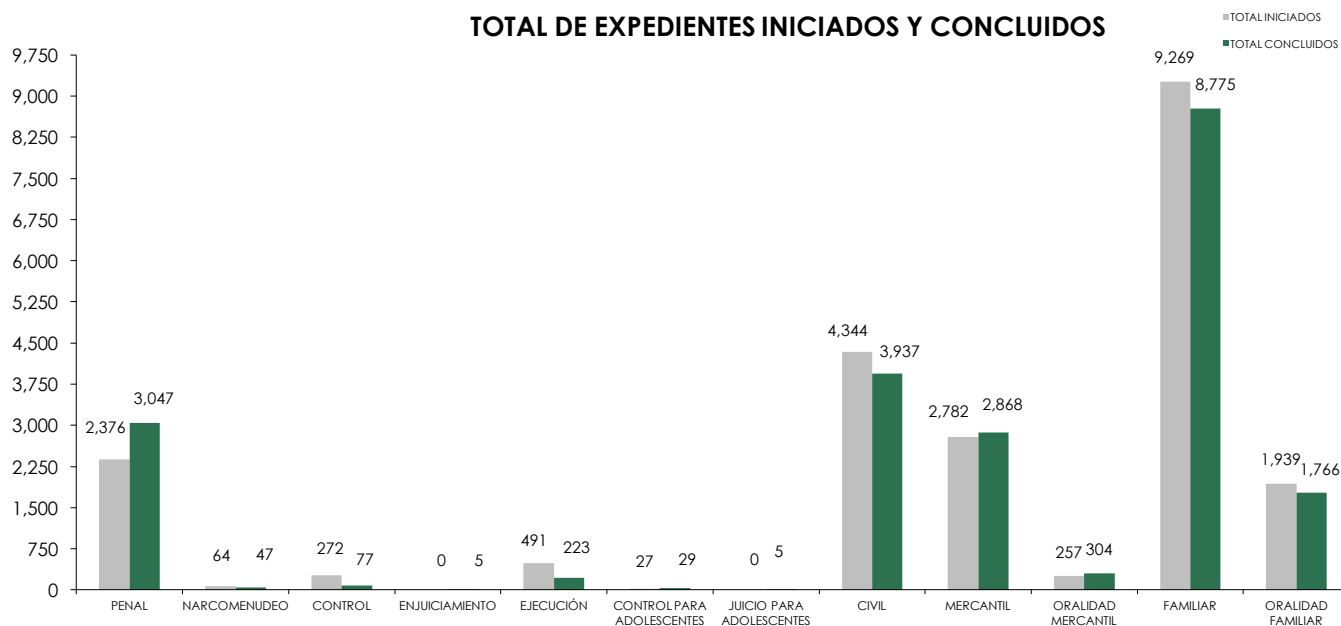


Primera Instancia
Expedientes iniciados y concluidos
17 de agosto de 2015 - 8 de agosto de 2016

Tabla: 2.1.

PRIMERA INSTANCIA MATERIA	TOTAL INICIADOS	CONCLUIDOS POR SENTENCIAS	CONCLUIDOS POR OTRAS CAUSAS	TOTAL CONCLUIDOS
PENAL	2,376	772	2,275	3,047
NARCOMENUDEO	64	31	16	47
CONTROL	272	39	38	77
ENJUICIAMIENTO	0	5	0	5
EJECUCIÓN	491	0	223	223
CONTROL PARA ADOLESCENTES	27	0	29	29
JUICIO PARA ADOLESCENTES	0	5	0	5
CIVIL	4,344	788	3,149	3,937
MERCANTIL	2,782	448	2,420	2,868
ORALIDAD MERCANTIL	257	94	210	304
FAMILIAR	9,269	3,397	5,378	8,775
ORALIDAD FAMILIAR	1,939	633	1,133	1,766
TOTAL	21,821	6,212	14,871	21,083

Gráfica: 2.1.



Fuente: Juzgados Penales, Narcomenudeo, Control, Enjuiciamiento, Ejecución, Adolescentes, Civiles, Mercantiles, Oral Mercantil, Familiares y Oral Familiar.

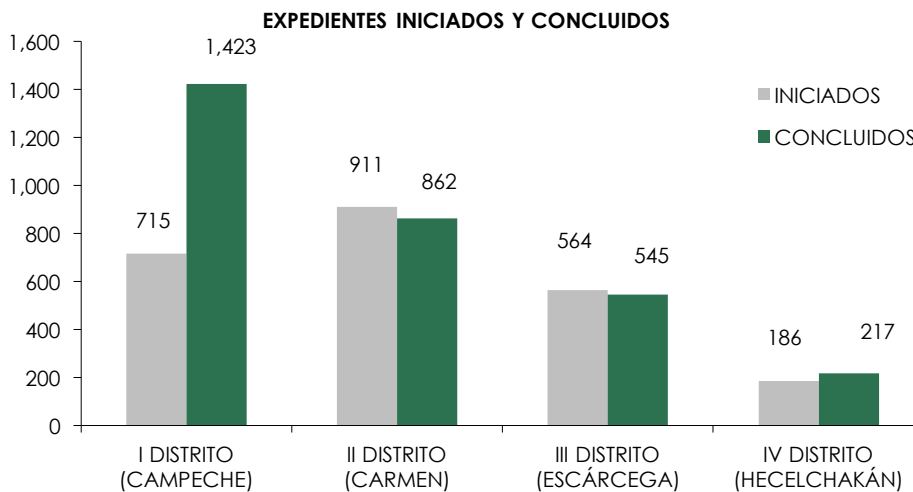
Juzgados Penales
Expedientes iniciados y concluidos
17 de agosto de 2015 - 8 de agosto de 2016

Tabla: 2.2.

JUZGADOS	EXPEDIENTES INICIADOS	EXPEDIENTES CONCLUIDOS
1° PENAL (CAMPECHE)	90	236
2° PENAL (CAMPECHE)	129	417
3° PENAL (CAMPECHE)	131	224
4° PENAL (CAMPECHE)	128	257
CUANTÍA MENOR (CAMPECHE)	88	89
1° AUX. CUANTÍA MENOR (CAMPECHE)	89	138
2° AUX. CUANTÍA MENOR (CAMPECHE)	29	14
3° AUX. CUANTÍA MENOR (CAMPECHE)	31	28
4° AUX. CUANTÍA MENOR (CAMPECHE)	0	3
5° AUX. CUANTÍA MENOR (CAMPECHE)	0	1
6° AUX. CUANTÍA MENOR (CAMPECHE)	0	16
1° PENAL (CARMEN)	317	238
2° PENAL (CARMEN)	363	284
3° PENAL (CARMEN)	145	281
CUANTÍA MENOR (CARMEN)	86	59
1° CUANTÍA MENOR (ESCÁRCEGA)	502	478
2° CUANTÍA MENOR (ESCÁRCEGA)	62	67
CUANTÍA MENOR (HECELCHAKÁN)	186	217
TOTAL	2,376	3,047

DISTRITOS JUDICIALES	INICIADOS	CONCLUIDOS
I DISTRITO (CAMPECHE)	715	1,423
II DISTRITO (CARMEN)	911	862
III DISTRITO (ESCÁRCEGA)	564	545
IV DISTRITO (HECELCHAKÁN)	186	217
TOTAL	2,376	3,047

Gráfica: 2.2.



Fuente: Juzgados Penales de Primera Instancia y de Cuantía Menor.

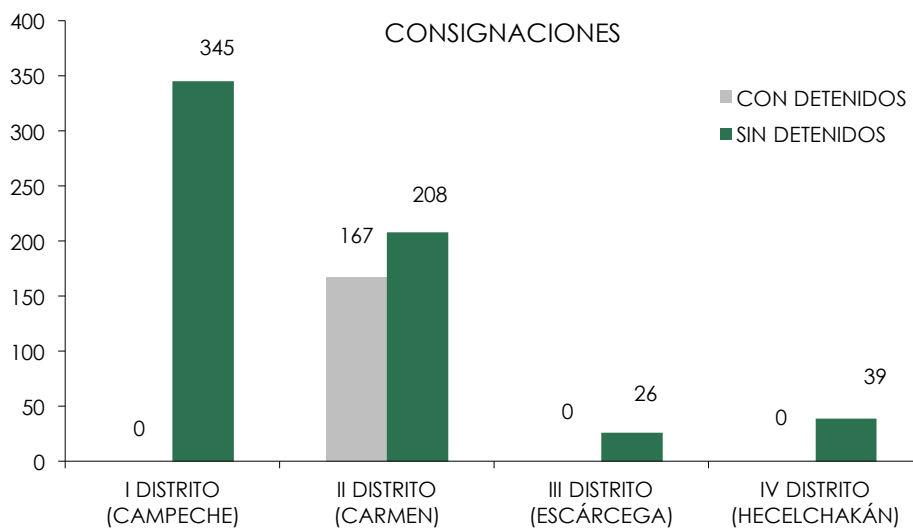
Juzgados Penales
 Consignaciones con y sin detenido
 17 de agosto de 2015 - 8 de agosto de 2016

Tabla: 2.3.

JUZGADOS	CONSIGNACIONES		TOTAL CONSIGNACIONES
	CON DETENIDOS	SIN DETENIDOS	
1º PENAL (CAMPECHE)	0	41	41
2º PENAL (CAMPECHE)	0	71	71
3º PENAL (CAMPECHE)	0	77	77
4º PENAL (CAMPECHE)	0	68	68
CUANTÍA MENOR (CAMPECHE)	0	37	37
1º AUX. CUANTÍA MENOR (CAMPECHE)	0	26	26
2º AUX. CUANTÍA MENOR (CAMPECHE)	0	13	13
3º AUX. CUANTÍA MENOR (CAMPECHE)	0	12	12
4º AUX. CUANTÍA MENOR (CAMPECHE)	0	0	0
5º AUX. CUANTÍA MENOR (CAMPECHE)	0	0	0
6º AUX. CUANTÍA MENOR (CAMPECHE)	0	0	0
1º PENAL (CARMEN)	63	55	118
2º PENAL (CARMEN)	56	65	121
3º PENAL (CARMEN)	39	14	53
CUANTÍA MENOR (CARMEN)	9	74	83
1º CUANTÍA MENOR (ESCÁRCEGA)	0	22	22
2º CUANTÍA MENOR (ESCÁRCEGA)	0	4	4
CUANTÍA MENOR (HECELCHAKÁN)	0	39	39
TOTAL	167	618	785

DISTRITOS JUDICIALES	CONSIGNACIONES		TOTAL CONSIGNACIONES
	CON DETENIDOS	SIN DETENIDOS	
I DISTRITO (CAMPECHE)	0	345	345
II DISTRITO (CARMEN)	167	208	375
III DISTRITO (ESCÁRCEGA)	0	26	26
IV DISTRITO (HECELCHAKÁN)	0	39	39
TOTAL	167	618	785

Gráfica: 2.3.



Fuente: Juzgados Penales de Primera Instancia y de Cuantía Menor.

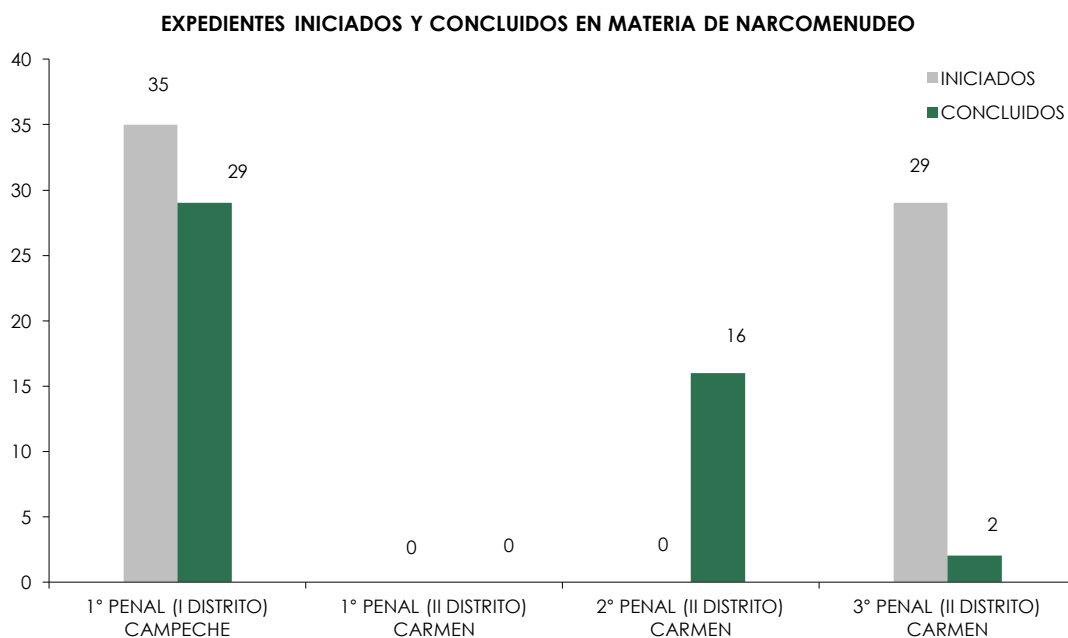


**Juzgados de Narcomenudeo
Expedientes iniciados y concluidos
17 de agosto de 2015 - 8 de agosto de 2016**

Tabla: 2.4.

JUZGADOS	EXPEDIENTES INICIADOS	EXPEDIENTES CONCLUIDOS
1° PENAL (I DISTRITO) CAMPECHE	35	29
1° PENAL (II DISTRITO) CARMEN	0	2
2° PENAL (II DISTRITO) CARMEN	0	0
3° PENAL (II DISTRITO) CARMEN	29	16
TOTAL	64	47

Gráfica: 2.4.



Fuente: Juzgados Penales de Primera Instancia.

Nota: Los Juzgados con competencia concurrente de Narcomenudeo son el Primero Penal del I Distrito Judicial y el Tercero Penal del II Distrito Judicial, el cual a partir del 17 de junio de 2016 concluyó sus funciones, siendo distribuida la carga de trabajo entre los Juzgados Primero y Segundo del II Distrito Judicial.

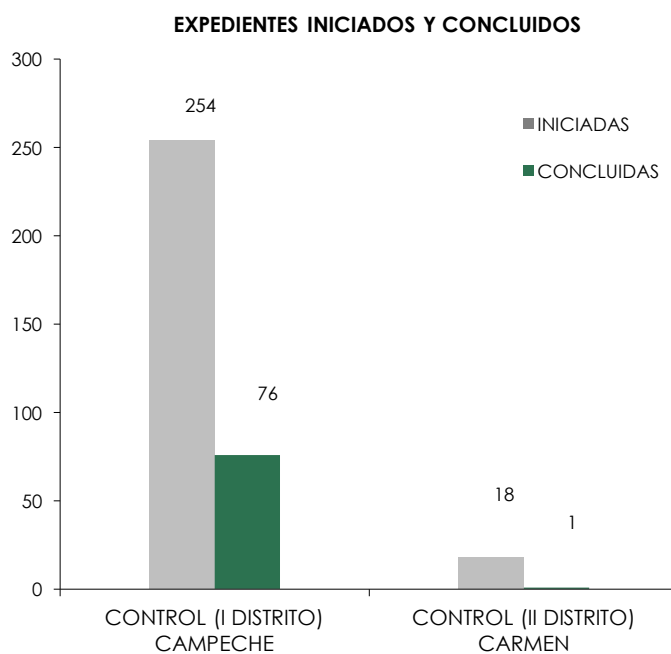


Juzgado de Control (SJP)
 Causas iniciadas y concluidas
 17 de agosto de 2015 - 8 de agosto de 2016

Tabla: 2.5.

JUZGADOS	CAUSAS INICIADAS	CAUSAS CONCLUIDAS
CONTROL (I DISTRITO) CAMPECHE	254	76
CONTROL (II DISTRITO) CARMEN	18	1
TOTAL	272	77

Gráfica: 2.5.



Fuente: Juzgados de Control.

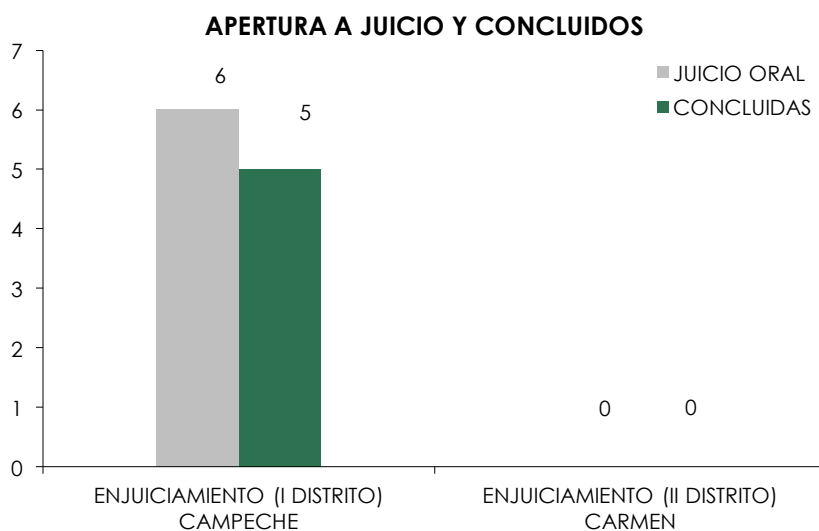


Tribunal de Enjuiciamiento (SJP)
 Apertura a juicio y causas concluidas
 17 de agosto de 2015 - 8 de agosto de 2016

Tabla: 2.6.

JUZGADOS	APERTURA JUICIO ORAL	CAUSAS CONCLUIDAS
ENJUICIAMIENTO (I DISTRITO) CAMPECHE	6	5
ENJUICIAMIENTO (II DISTRITO) CARMEN	0	0
TOTAL	6	5

Gráfica: 2.6.



Fuente: Tribunal de Enjuiciamiento.

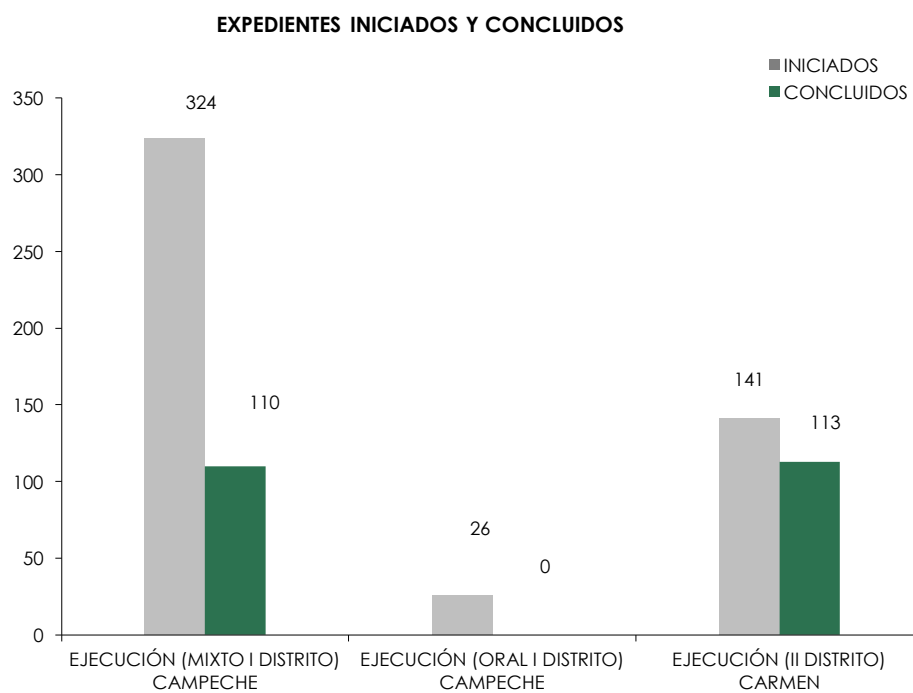


Juzgados de Ejecución
Expedientes iniciados y concluidos
17 de agosto de 2015 - 8 de agosto de 2016

Tabla: 2.7.

JUZGADOS	EXPEDIENTES INICIADOS	EXPEDIENTES CONCLUIDOS
EJECUCIÓN (MIXTO I DISTRITO) CAMPECHE	324	110
EJECUCIÓN (ORAL I DISTRITO) CAMPECHE	26	0
EJECUCIÓN (II DISTRITO) CARMEN	141	113
TOTAL	491	223

Gráfica: 2.7.



Fuente: Juzgados de Ejecución.

**Juzgados para Adolescentes
Juzgado de Control
Asuntos iniciados y concluidos
17 de agosto de 2015 - 8 de agosto de 2016**

Tabla: 2.8.

CONCEPTO	JUZGADO PRIMERO DE CONTROL PARA ADOLESCENTES	JUZGADO SEGUNDO DE CONTROL PARA ADOLESCENTES	TOTAL
CASOS			
SUPERVISIÓN DE CUSTODIA	4	0	4
INICIADOS (A+B)	19	8	27
A) POR REMISIÓN	18	8	26
B) POR INCOMPETENCIA RECIBIDA	1	0	1
REANUDACIÓN DEL PROCESO POR INCUMPLIMIENTO	1	0	1
CONCLUIDOS (A+...+E)	18	11	29
A) CONCLUIDOS POR MEDIOS ALTERNOS	12	3	15
B) CONCLUIDOS POR PRESCRIPCIÓN (a+b)	3	8	11
a. EXTINCIÓN DE LA ACCIÓN	3	8	11
b. EXTINCIÓN DE LA RESPONSABILIDAD	0	0	0
C) CONCLUIDOS POR INCOMPETENCIA ENVIADA	0	0	0
D) CONCLUIDOS POR RETIRO DE LA ACUSACIÓN	0	0	0
E) CONCLUIDOS POR APERTURA A JUICIO	3	0	3

Fuente: Juzgados de Control para Adolescentes.

**Juzgados para Adolescentes
Juzgado de Juicio y Sentencia
Expedientes concluidos
17 de agosto de 2015 - 8 de agosto de 2016**

Tabla: 2.9.

CONCEPTO	JUZGADO PRIMERO DE JUICIO Y SENTENCIA PARA ADOLESCENTES	JUZGADO SEGUNDO DE JUICIO Y SENTENCIA PARA ADOLESCENTES	TOTAL
CONCLUIDOS	1	4	5
CONCLUIDOS POR EJECUCIÓN DE LA SENTENCIA	0	4	4
CONCLUIDOS POR MEDIOS ALTERNOS	1	0	1
CONCLUIDOS POR PRESCRIPCIÓN	0	0	0
CONCLUIDOS POR EXTINCIÓN DE LA ACCIÓN	0	0	0

Fuente: Juzgados de Juicio y Sentencia para Adolescentes.

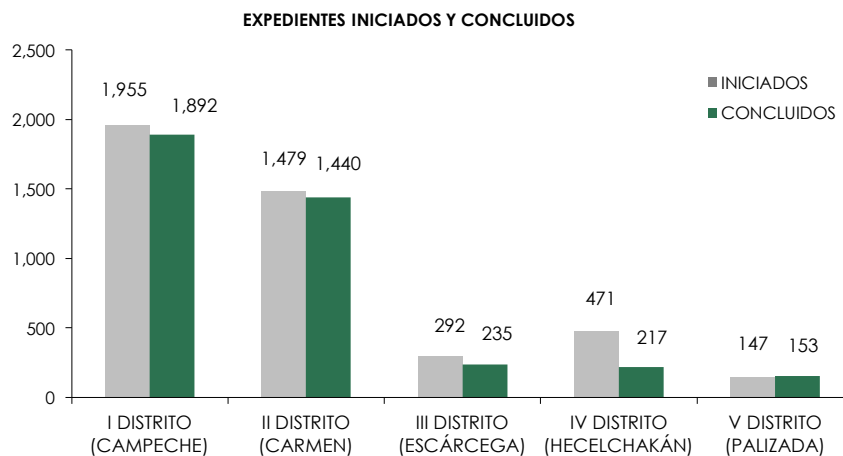
Juzgados Civiles
Expedientes iniciados y concluidos
17 de agosto de 2015 - 8 de agosto de 2016

Tabla: 2.10.

JUZGADOS	EXPEDIENTES INICIADOS	EXPEDIENTES CONCLUIDOS
1° CIVIL (CAMPECHE)	438	429
2° CIVIL (CAMPECHE)	447	379
3° CIVIL (CAMPECHE)	456	330
MIXTO (CAMPECHE)	0	6
CUANTÍA MENOR (CAMPECHE)	0	0
4° AUXILIAR (CAMPECHE)	202	258
5° AUXILIAR (CAMPECHE)	206	270
6° AUXILIAR (CAMPECHE)	206	220
1° CIVIL (CARMEN)	725	562
2° CIVIL (CARMEN)	712	814
CUANTÍA MENOR (CARMEN)	42	64
1° MIXTO (ESCÁRCEGA)	265	189
2° MIXTO (ESCÁRCEGA)	18	23
CUANTÍA MENOR (ESCÁRCEGA)	9	23
MIXTO (HECELCHAKÁN)	423	158
CUANTÍA MENOR (HECELCHAKÁN)	48	59
MIXTO (PALIZADA)	147	153
TOTAL	4,344	3,937

DISTRITOS JUDICIALES	INICIADOS	CONCLUIDOS
I DISTRITO (CAMPECHE)	1,955	1,892
II DISTRITO (CARMEN)	1,479	1,440
III DISTRITO (ESCÁRCEGA)	292	235
IV DISTRITO (HECELCHAKÁN)	471	217
V DISTRITO (PALIZADA)	147	153
TOTAL	4,344	3,937

Gráfica: 2.8.



Fuente: Juzgados Civiles de Primera Instancia y Cuantía Menor.

Nota: Mixto, refiere a los Juzgados que conocen de la materia Civil, Familiar y Mercantil; se reporta en este apartado la materia Civil.



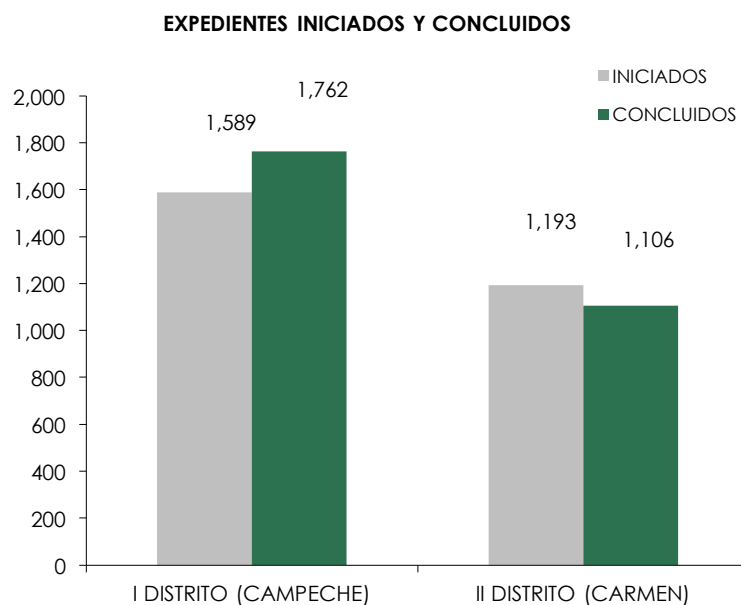
Juzgados Mercantiles
Expedientes iniciados y concluidos
17 de agosto de 2015 - 8 de agosto de 2016

Tabla: 2.11.

JUZGADOS	EXPEDIENTES INICIADOS	EXPEDIENTES CONCLUIDOS
1° MERCANTIL (CAMPECHE)	747	865
2° MERCANTIL (CAMPECHE)	746	801
3° MERCANTIL (CAMPECHE)	96	96
1° MERCANTIL (CARMEN)	664	617
2° MERCANTIL (CARMEN)	529	489
TOTAL	2,782	2,868

DISTRITOS JUDICIALES	INICIADOS	CONCLUIDOS
I DISTRITO (CAMPECHE)	1,589	1,762
II DISTRITO (CARMEN)	1,193	1,106
TOTAL	2,782	2,868

Gráfica: 2.9.



Fuente: Juzgados Mercantiles de Primera Instancia.

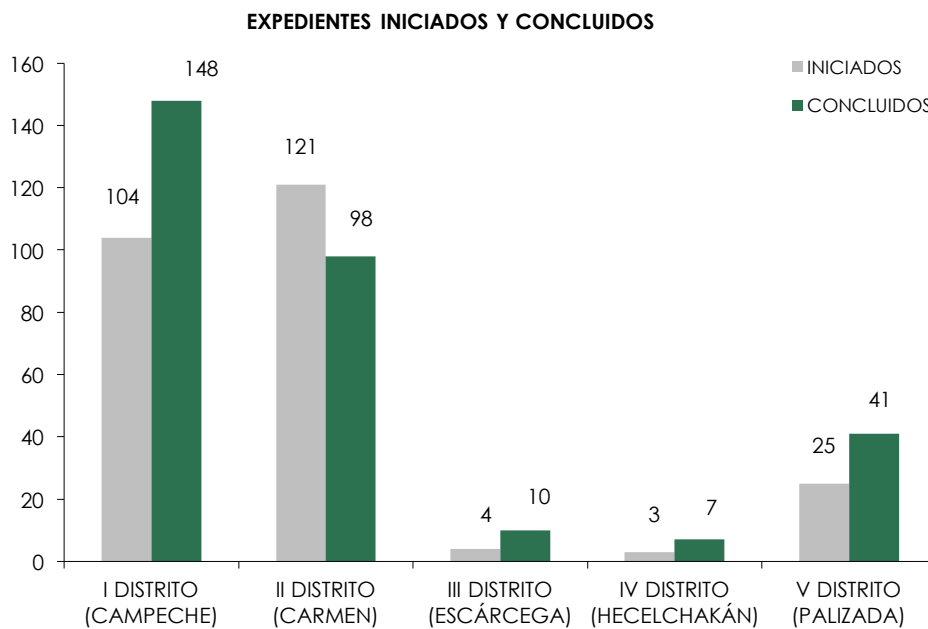
Juzgados de Oralidad Mercantil
Expedientes iniciados y concluidos
17 de agosto de 2015 - 8 de agosto de 2016

Tabla: 2.12.

JUZGADOS	EXPEDIENTES INICIADOS	EXPEDIENTES CONCLUIDOS
3° MERCANTIL (CAMPECHE)	104	148
2° MERCANTIL (CARMEN)	121	98
1° MIXTO (ESCÁRCEGA)	4	10
2° MIXTO (ESCÁRCEGA)	0	0
MIXTO (HECELCHAKÁN)	3	7
MIXTO (PALIZADA)	25	41
TOTAL	257	304

DISTRITOS JUDICIALES	INICIADOS	CONCLUIDOS
I DISTRITO (CAMPECHE)	104	148
II DISTRITO (CARMEN)	121	98
III DISTRITO (ESCÁRCEGA)	4	10
IV DISTRITO (HECELCHAKÁN)	3	7
V DISTRITO (PALIZADA)	25	41
TOTAL	257	304

Gráfica: 2.10.



Fuente: Juzgados de Oralidad Mercantil de Primera Instancia.

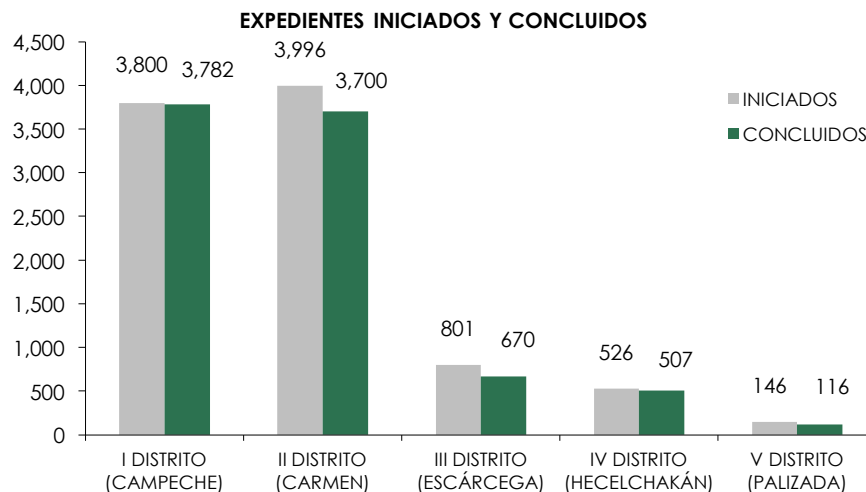
Juzgados Familiares
Expedientes iniciados y concluidos
17 de agosto de 2015 - 8 de agosto de 2016

Tabla: 2.13.

JUZGADOS	EXPEDIENTES INICIADOS	EXPEDIENTES CONCLUIDOS
1º FAMILIAR (CAMPECHE)	1,234	947
2º FAMILIAR (CAMPECHE)	1,245	1,531
3º FAMILIAR (CAMPECHE)	1,219	1,263
MIXTO FAMILIAR (CAMPECHE)	0	1
AUXILIAR FAMILIAR (CAMPECHE) ^{/1}	102	40
1º FAMILIAR (CARMEN)	957	756
2º FAMILIAR (CARMEN)	975	575
1º AUXILIAR FAMILIAR (CARMEN) ^{/2}	1,935	2,295
2º AUXILIAR FAMILIAR (CARMEN) ^{/3}	129	74
1º MIXTO (ESCÁRCEGA)	672	498
2º MIXTO (ESCÁRCEGA)	129	172
MIXTO (HECELCHAKÁN)	526	507
MIXTO (PALIZADA)	146	116
TOTAL	9,269	8,775

DISTRITOS JUDICIALES	INICIADOS	CONCLUIDOS
I DISTRITO (CAMPECHE)	3,800	3,782
II DISTRITO (CARMEN)	3,996	3,700
III DISTRITO (ESCÁRCEGA)	801	670
IV DISTRITO (HECELCHAKÁN)	526	507
V DISTRITO (PALIZADA)	146	116
TOTAL	9,269	8,775

Gráfica: 2.11.



Fuente: Juzgados Familiares de Primera Instancia.

Nota: Mixto, refiere a los Juzgados que conocen de la materia Civil, Familiar y Mercantil; se reporta en este apartado la materia Familiar.

^{/1} Juzgado Auxiliar Familiar con sede en el Centro de Justicia para la Mujer del I Distrito Judicial.

^{/2} Juzgado Auxiliar Familiar con sede en el II Distrito Judicial.

^{/3} Juzgado Auxiliar Familiar con sede en el Centro de Justicia para la Mujer del II Distrito Judicial.

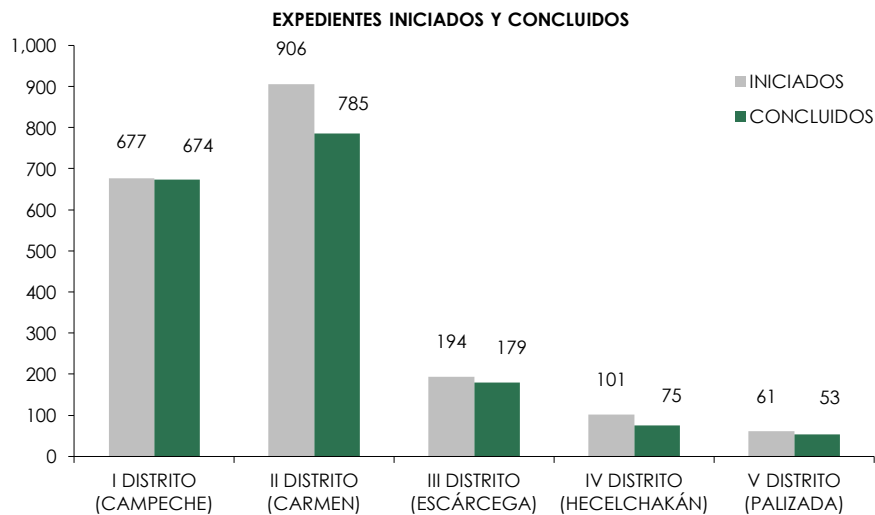
**Juzgados de Oralidad Familiar
Expedientes iniciados y concluidos
17 de agosto de 2015 - 8 de agosto de 2016**

Tabla: 2.14.

JUZGADOS	EXPEDIENTES INICIADOS	EXPEDIENTES CONCLUIDOS
1° ORAL FAMILIAR (CAMPECHE)	188	242
2° ORAL FAMILIAR (CAMPECHE)	188	226
MIXTO FAMILIAR (CAMPECHE)	190	139
AUXILIAR FAMILIAR (CAMPECHE) ^{/1}	111	67
1° ORAL FAMILIAR (CARMEN)	402	310
2° ORAL FAMILIAR (CARMEN)	380	391
AUXILIAR FAMILIAR (CARMEN) ^{/2}	124	84
ORAL FAMILIAR (ESCÁRCEGA)	153	156
2° MIXTO (ESCÁRCEGA)	41	23
MIXTO (HECELCHAKÁN)	101	75
MIXTO (PALIZADA)	61	53
TOTAL	1,939	1,766

DISTRITOS JUDICIALES	INICIADOS	CONCLUIDOS
I DISTRITO (CAMPECHE)	677	674
II DISTRITO (CARMEN)	906	785
III DISTRITO (ESCÁRCEGA)	194	179
IV DISTRITO (HECELCHAKÁN)	101	75
V DISTRITO (PALIZADA)	61	53
TOTAL	1,939	1,766

Gráfica: 2.12.



Fuente: Juzgados de Oralidad Familiar de Primera Instancia.

Nota: Mixto, refiere a los Juzgados que conocen de la materia Civil, Familiar y Mercantil; se reporta en este apartado la materia Oral Familiar.

^{/1} Juzgado Auxiliar Familiar con sede en el Centro de Justicia para la Mujer del I Distrito Judicial.

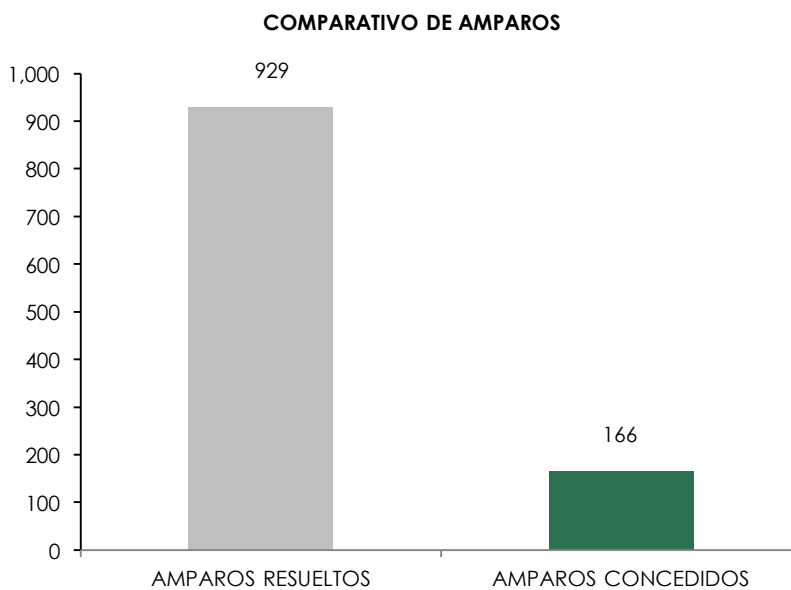
^{/2} Juzgado Auxiliar Familiar con sede en el Centro de Justicia para la Mujer del II Distrito Judicial.

Comparativo de Amparos
Amparos resueltos y concedidos
17 de agosto de 2015 - 8 de agosto de 2016

Tabla: 2.15.

MATERIA	EXPEDIENTES CONCLUIDOS	AMPAROS RESUELTOS	AMPAROS CONCEDIDOS
PENAL	3,047	650	81
NARCOMENUDEO	47	2	1
CONTROL	77	12	2
ENJUICIAMIENTO	5	0	0
EJECUCIÓN	223	3	1
CONTROL PARA ADOLESCENTES	29	0	0
JUICIO PARA ADOLESCENTES	5	1	0
CIVIL	3,937	109	27
MERCANTIL	2,868	51	22
ORALIDAD MERCANTIL	304	40	16
FAMILIAR	8,775	45	14
ORALIDAD FAMILIAR	1,766	16	2
TOTAL	21,083	929	166

Gráfica: 2.13.



Fuente: Juzgados de los cinco Distritos Judiciales.



ANEXO
PRIMERA INSTANCIA
Asuntos de mayor incidencia

| **2**

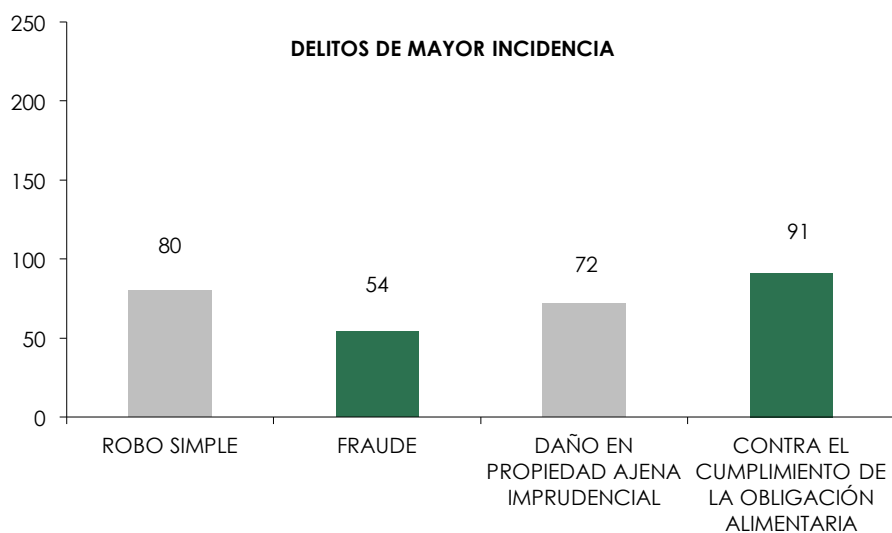


Juzgados Penales
Delitos de mayor incidencia
17 de agosto de 2015 - 8 de agosto de 2016

Tabla: 2.16.

CONCEPTO	Campeche						Carmen				Escárcega		Hechelchakán	TOTAL					
	1°	2°	3°	4°	Menor	1° Aux.	2° Aux.	3° Aux.	4° Aux.	5° Aux.	6° Aux.	1°	2°		3°	Menor	Menor	Mixto Menor	Menor
ROBO SIMPLE	2	8	7	2	0	0	0	0	0	0	0	18	32	11	0	0	0	0	80
FRAUDE	1	6	8	12	3	2	3	0	0	0	0	5	4	1	3	2	0	4	54
DAÑO EN PROPIEDAD AJENA IMPRUDENCIAL	0	1	0	0	4	1	0	4	0	0	0	0	0	0	54	8	0	0	72
CONTRA EL CUMPLIMIENTO DE LA OBLIGACIÓN ALIMENTARIA	7	11	14	13	4	8	3	2	0	0	0	7	10	4	0	2	2	4	91

Gráfica: 2.14.



Fuente: Juzgados Penales de Primera Instancia y de Cuantía Menor.
Nota: En esta gráfica sólo se muestran los cuatro delitos de mayor incidencia.

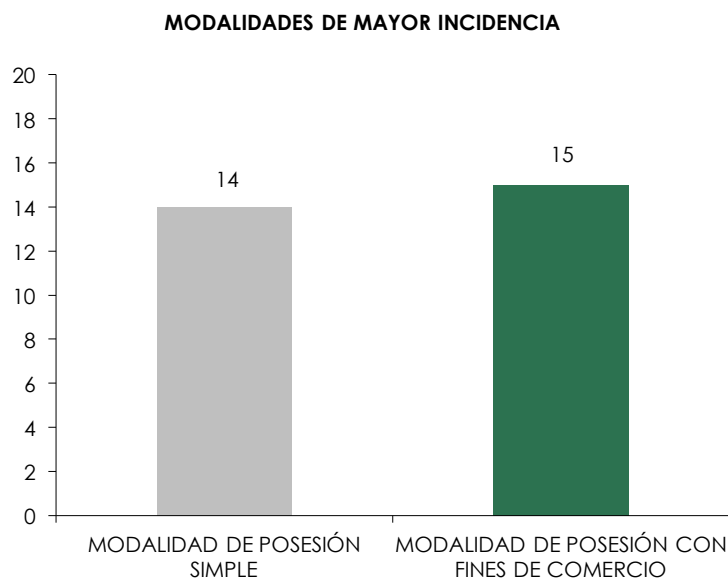


Juzgados de Narcomenudeo
 Modalidades de mayor incidencia
 17 de agosto de 2015 - 8 de agosto de 2016

Tabla: 2.17.

CONCEPTO	CAMPECHE	CARMEN			TOTAL
	1° PENAL	1° PENAL	2° PENAL	3° PENAL	
MODALIDAD DE POSESIÓN SIMPLE	0	0	0	14	14
MODALIDAD DE POSESIÓN CON FINES DE COMERCIO	0	0	0	15	15
MODALIDAD DE COMERCIO	0	0	0	0	0
MODALIDAD DE SUMINISTRO	0	0	0	0	0

Gráfica: 2.15.



Fuente: Juzgados Penales de Primera Instancia.

Nota: Los Juzgados con competencia de Narcomenudeo son el Primero Penal del I Distrito Judicial y el Tercero Penal del II Distrito Judicial y por extinción de éste último, se distribuye la carga de trabajo entre los Juzgados Primero y Segundo Penal del II Distrito Judicial.

En esta gráfica sólo se muestran las dos modalidades de mayor incidencia.

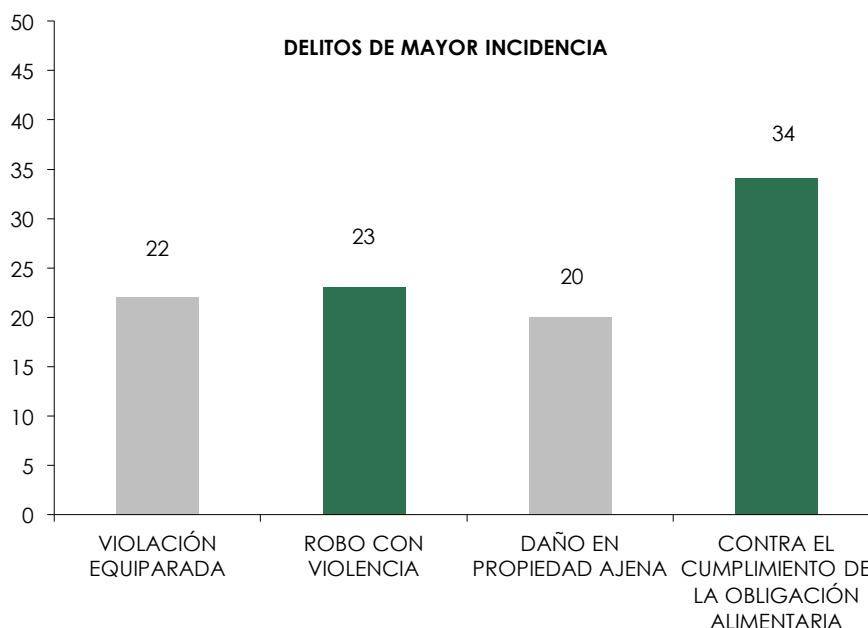


Juzgados de Control (SJP)
 Delitos de mayor incidencia
 17 de agosto de 2015 - 8 de agosto de 2016

Tabla: 2.18.

CONCEPTO	CAMPECHE	CARMEN	TOTAL
VIOLACIÓN EQUIPARADA	21	1	22
ROBO CON VIOLENCIA	17	6	23
DAÑO EN PROPIEDAD AJENA	18	2	20
CONTRA EL CUMPLIMIENTO DE LA OBLIGACIÓN ALIMENTARIA	34	0	34

Gráfica: 2.16.



Fuente: Juzgados de Control.

Nota: En esta gráfica sólo se muestran los cuatro delitos de mayor incidencia.

El Juzgado de Control del II Distrito Judicial entró en funciones el día 18 de mayo de 2016, por tanto los datos se reportan a partir de esa fecha.

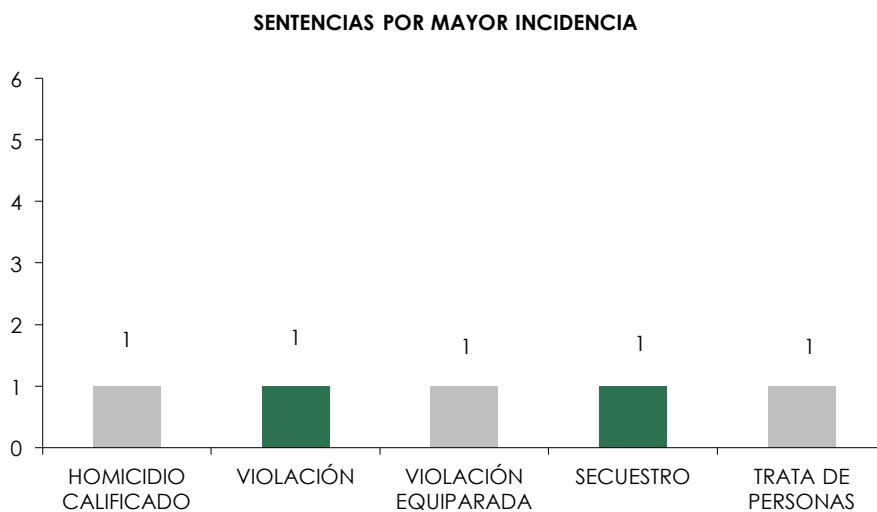


Tribunal de Enjuiciamiento (SJP)
 Delitos de mayor pronunciamiento de sentencias
 17 de agosto de 2015 - 8 de agosto de 2016

Tabla: 2.19.

CONCEPTO	CAMPECHE	CARMEN	TOTAL
HOMICIDIO CALIFICADO	1	0	1
VIOLACIÓN	1	0	1
VIOLACIÓN EQUIPARADA	1	0	1
SECUESTRO	1	0	1
TRATA DE PERSONAS	1	0	1

Gráfica: 2.17.



Fuente: Tribunal de Enjuiciamiento.

Nota: En esta gráfica sólo se muestran los cinco delitos de mayor pronunciamiento de sentencias.

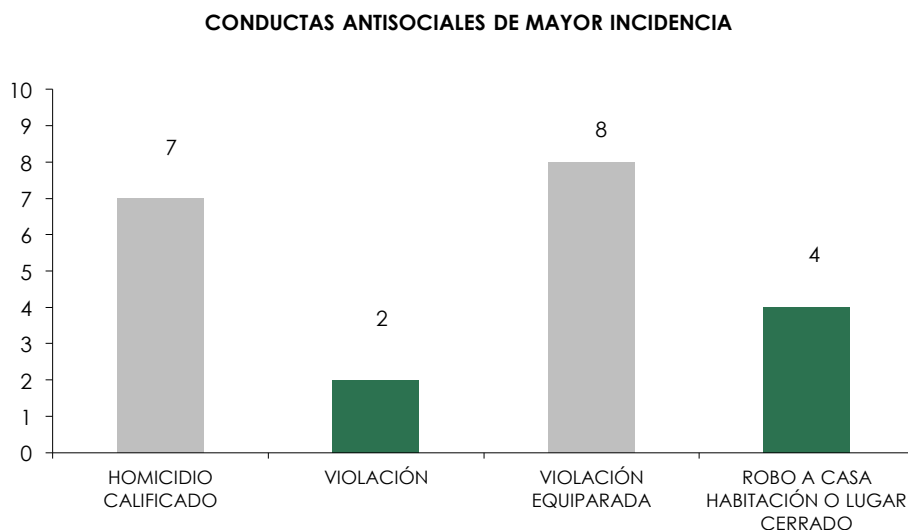
El Tribunal de Enjuiciamiento del II Distrito Judicial entró en funciones el día 18 de mayo de 2016, por tanto los datos se reportan a partir de esa fecha.

Juzgados para Adolescentes
 Juzgado de Control
 Conductas antisociales de mayor incidencia
 17 de agosto de 2015 - 8 de agosto de 2016

Tabla: 2.20.

CONCEPTO	JUZGADO PRIMERO DE CONTROL PARA ADOLESCENTES	JUZGADO SEGUNDO DE CONTROL PARA ADOLESCENTES	TOTAL
HOMICIDIO CALIFICADO	7	0	7
VIOLACIÓN	1	1	2
VIOLACIÓN EQUIPARADA	6	2	8
ROBO A CASA HABITACIÓN O LUGAR CERRADO	1	3	4

Gráfica: 2.18.



Fuente: Juzgados de Control para Adolescentes.

Nota: En esta gráfica sólo se muestran las cuatro conductas antisociales de mayor incidencia.

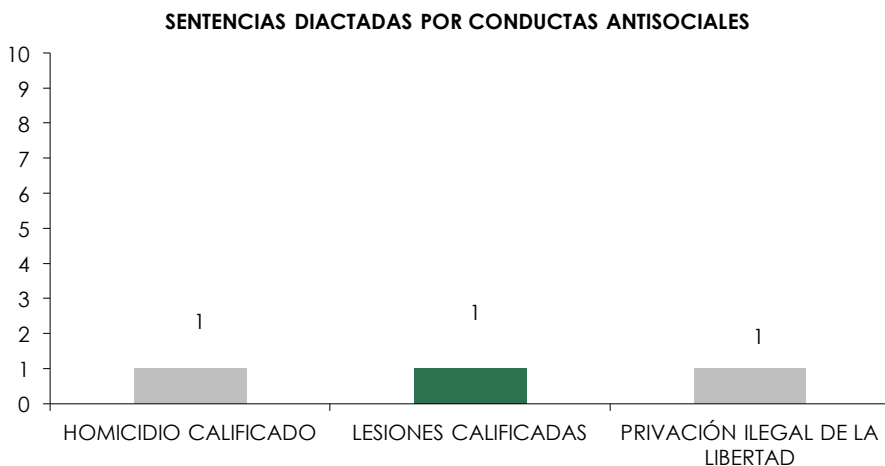


Juzgados para Adolescentes
 Juzgado de Juicio y Sentencia
 Conductas antisociales de mayor pronunciamiento de sentencias
 17 de agosto de 2015 - 8 de agosto de 2016

Tabla: 2.21.

CONCEPTO	JUZGADO PRIMERO DE JUICIO Y SENTENCIA PARA ADOLESCENTES	JUZGADO SEGUNDO DE JUICIO Y SENTENCIA PARA ADOLESCENTES	TOTAL
HOMICIDIO CALIFICADO	0	1	1
LESIONES CALIFICADAS	0	1	1
PRIVACIÓN ILEGAL DE LA LIBERTAD	0	1	1

Gráfica: 2.19.



Fuente: Juzgados de Juicio y Sentencia para Adolescentes.

Nota: En esta gráfica sólo se muestran las tres conductas antisociales de mayor pronunciamiento de sentencias.



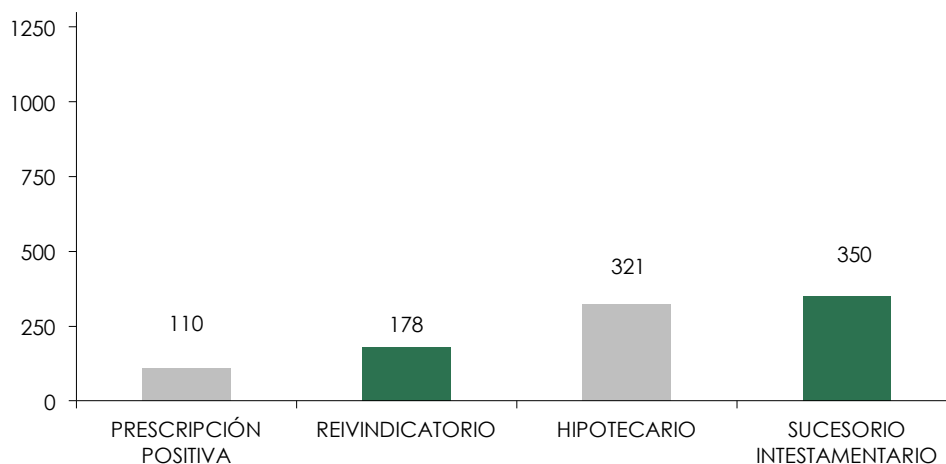
Juzgados Civiles
Juicios de mayor incidencia
17 de agosto de 2015 - 8 de agosto de 2016

Tabla: 2.22.

CONCEPTO	Campeche						Carmen			Escárcega			Hecelchakán		Palizada	TOTAL
	1°	2°	3°	4° Aux.	5° Aux.	6° Aux.	1°	2°	Menor	1° Mixto	2° Mixto	Menor	Mixto	Menor	Mixto	
PRESCRIPCIÓN POSITIVA	18	12	13	0	0	0	22	22	0	15	0	0	6	0	2	110
REIVINDICATORIO	24	41	27	0	0	0	20	26	0	20	1	0	15	0	4	178
HIPOTECARIO	92	88	84	0	0	0	25	28	0	1	0	0	3	0	0	321
SUCESORIO INTESTAMENTARIO	56	66	66	0	0	0	47	41	0	21	1	0	47	0	5	350

Gráfica: 2.20.

JUICIOS DE MAYOR INCIDENCIA



Fuente: Juzgados Civiles de Primera Instancia y Cuantía Menor.
Nota: En esta gráfica sólo se muestran los cuatro asuntos de mayor incidencia.

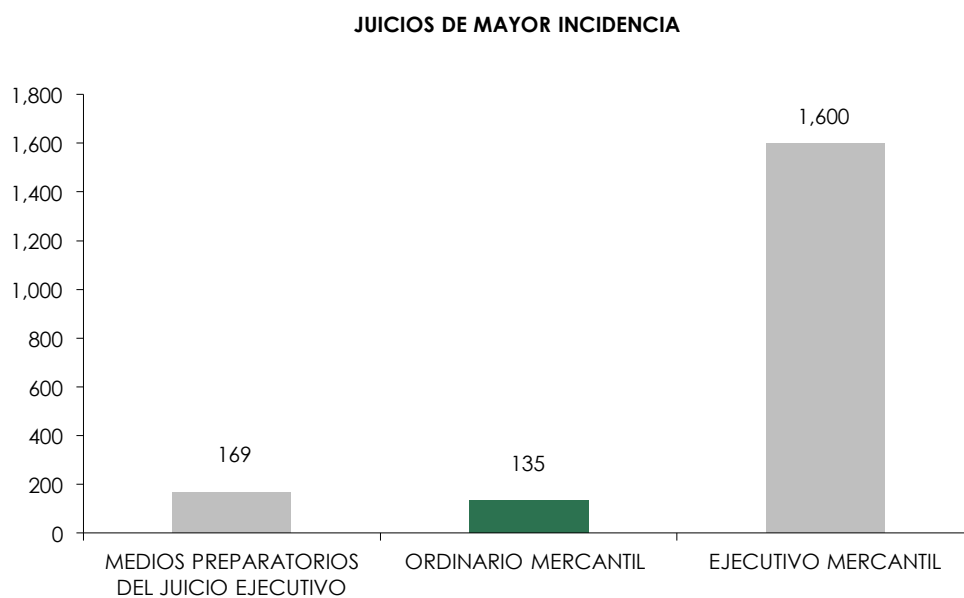


Juzgados Mercantiles
Juicios de mayor incidencia
17 de agosto de 2015 - 8 de agosto de 2016

Tabla: 2.23.

CONCEPTO	CAMPECHE			CARMEN		TOTAL
	1°	2°	3°	1°	2°	
MEDIOS PREPARATORIOS DEL JUICIO EJECUTIVO	16	11	0	92	50	169
ORDINARIO MERCANTIL	1	0	81	35	18	135
EJECUTIVO MERCANTIL	553	545	0	269	233	1,600

Gráfica: 2.21.



Fuente: Juzgados Mercantiles de Primera Instancia.

Nota: En esta gráfica sólo se muestran los tres asuntos de mayor incidencia.

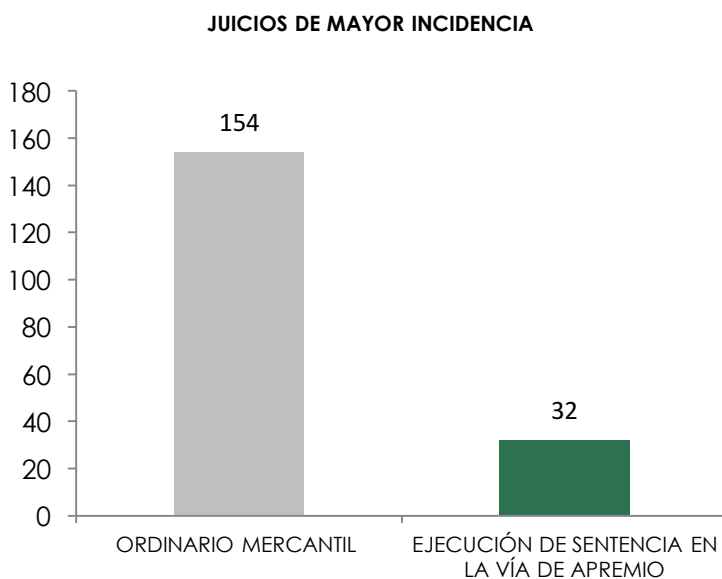


Juzgados de Oralidad Mercantil
 Juicios de mayor incidencia
 17 de agosto de 2015 - 8 de agosto de 2016

Tabla: 2.24.

CONCEPTO	CAMPECHE	CARMEN	ESCÁRCEGA	XPUJIL	HECELCHAKÁN	PALIZADA	TOTAL
ORDINARIO MERCANTIL	84	69	1	0	0	0	154
EJECUCIÓN DE SENTENCIA EN LA VÍA DE APREMIO	14	18	0	0	0	0	32

Gráfica: 2.22.



Fuente: Juzgados de Oralidad Mercantil de Primera Instancia.
 Nota: En esta gráfica sólo se muestran los dos asuntos de mayor incidencia.

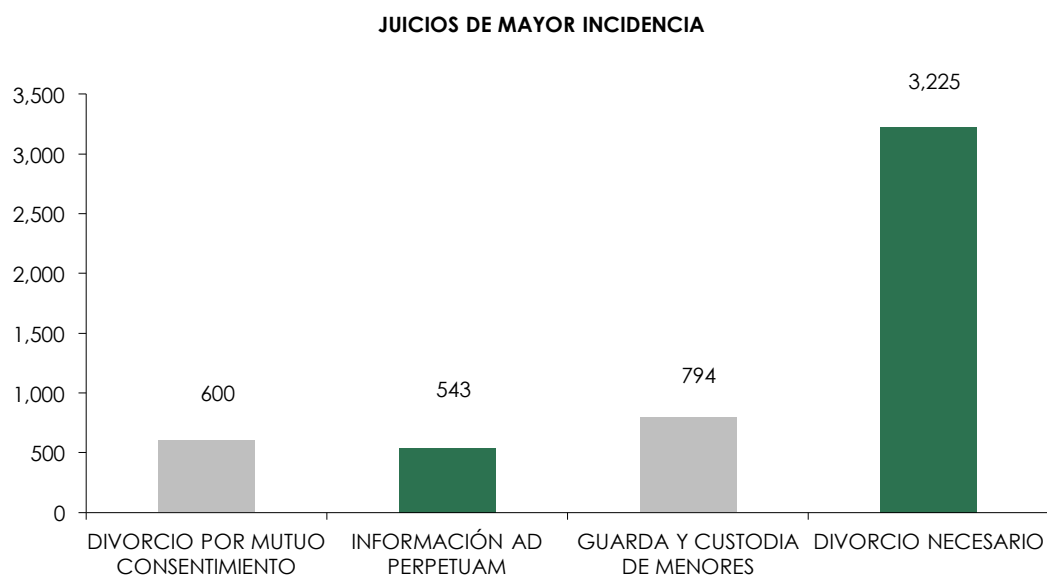


Juzgados Familiares
Juicios de mayor incidencia
17 de agosto de 2015 - 8 de agosto de 2016

Tabla: 2.25.

CONCEPTO	CAMPECHE				CARMEN				ESCÁRCEGA		HECELCHAKÁN	PALIZADA	TOTAL
	1°	2°	3°	AUXILIAR FAMILIAR /1	1°	2°	1° AUX. FAMILIAR /2	2° AUX. FAMILIAR /3	1° MIXTO	2° MIXTO	MIXTO	MIXTO	
DIVORCIO POR MUTUO CONSENTIMIENTO	121	114	89	0	100	83	0	0	33	4	52	4	600
INFORMACIÓN AD PERPETUAM	97	67	55	0	123	124	0	0	23	0	53	1	543
GUARDA Y CUSTODIA DE MENORES	108	67	44	102	116	126	0	125	49	6	33	18	794
DIVORCIO NECESARIO	531	545	701	0	426	431	0	0	256	94	188	53	3,225

Gráfica: 2.23.



Fuente: Juzgados Familiares de Primera Instancia.

Nota: En esta gráfica sólo se muestran los cuatro asuntos de mayor incidencia.

^{1/1} Juzgado Auxiliar Familiar con sede en el Centro de Justicia para la Mujer del I Distrito Judicial.

^{1/2} Juzgado Auxiliar Familiar con sede en el II Distrito Judicial.

^{1/3} Juzgado Auxiliar Familiar con sede en el Centro de Justicia para la Mujer del II Distrito Judicial.

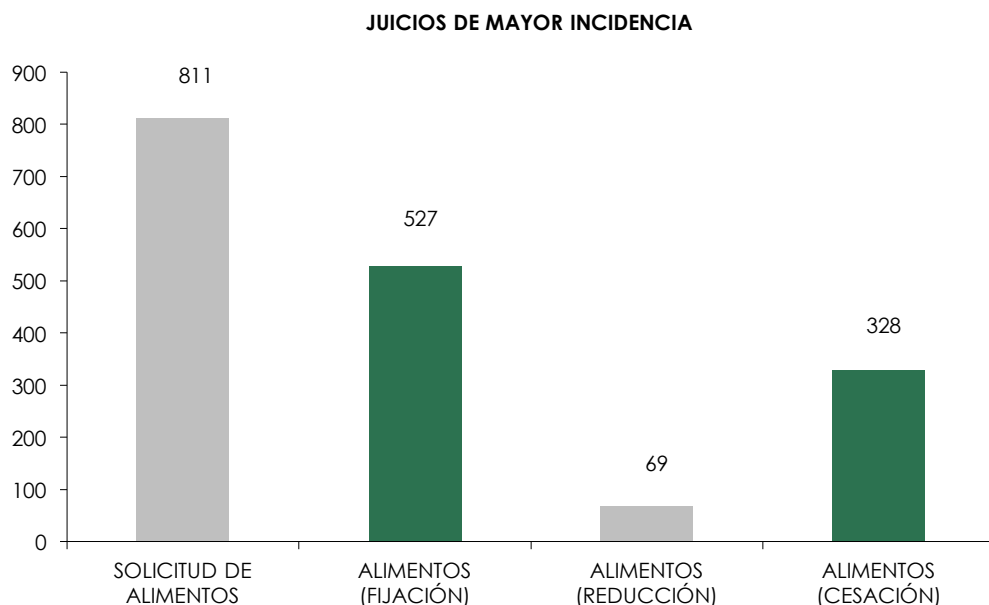


Juzgados de Oralidad Familiar
 Juicios de mayor incidencia
 17 de agosto de 2015 - 8 de agosto de 2016

Tabla: 2.26.

CONCEPTO	CAMPECHE				CARMEN			ESCÁRCEGA		HECELCHAKÁN	PALIZADA	TOTAL
	1°	2°	MIXTO	AUXILIAR FAMILIAR /1	1°	2°	AUXILIAR FAMILIAR /2	ORAL FAMILIAR	MIXTO	MIXTO	MIXTO	
SOLICITUD DE ALIMENTOS	44	29	32	64	242	231	116	14	4	2	33	811
ALIMENTOS (FIJACIÓN)	66	66	74	37	52	41	2	81	30	63	15	527
ALIMENTOS (REDUCCIÓN)	13	10	14	0	9	15	0	2	0	4	2	69
ALIMENTOS (CESACIÓN)	54	65	54	0	51	56	0	15	0	26	7	328

Gráfica: 2.24.



Fuente: Juzgados de Oralidad Familiar de Primera Instancia.

Nota: En esta gráfica sólo se muestran los cuatro juicios de mayor incidencia en materia de alimentos.

/1 Juzgado Auxiliar Familiar con sede en el Centro de Justicia para la Mujer del I Distrito Judicial.

/2 Juzgado Auxiliar Familiar con sede en el Centro de Justicia para la Mujer del II Distrito Judicial.



ANEXO
PRIMERA INSTANCIA
Resumen estadístico

| **2**



Juzgados Penales
Resumen estadístico de actuaciones
17 de agosto de 2015 - 8 de agosto de 2016

Tabla: 2.27.

CONCEPTO	Campeche						Carmen						Escárcega		Hechelchakón	TOTAL			
	1º	2º	3º	4º	Menor	1º Aux	2º Aux	3º Aux	4º Aux	5º Aux	6º Aux	1º	2º	3º	Menor		Menor	Mixto Menor	Menor
EXPEDIENTES																			
INICIADOS (a+b+c+d)	90	129	131	128	88	89	29	31	0	0	0	317	363	145	86	502	62	186	2,376
a. POR CONSIGNACIÓN	41	71	77	68	37	26	13	12	0	0	0	118	121	53	83	22	4	39	785
b. EXHORTOS	48	56	49	57	16	19	5	5	0	0	0	13	24	12	3	104	25	25	461
c. DESPACHOS	0	2	2	2	21	33	5	13	0	0	0	95	158	80	0	287	30	117	845
d. OTROS	1	0	3	1	14	11	6	1	0	0	0	91	60	0	0	89	3	5	285
REPOSICIÓN DE PROCEDIMIENTO	8	0	0	2	0	1	0	1	0	0	0	10	6	2	1	0	0	0	31
CONCLUIDOS	236	417	224	257	89	138	14	28	3	1	16	238	284	281	59	478	67	217	3,047
POR SENTENCIA (a+b+c)	109	189	105	126	21	17	2	2	1	1	3	93	50	27	15	4	0	7	772
a. ABSOLUTORIAS	7	23	11	6	3	1	0	0	0	0	0	1	25	14	5	3	4	0	103
b. CONDENATORIAS	100	165	92	120	18	16	2	2	1	1	2	64	36	20	12	0	0	7	658
c. MIXTAS	2	1	2	0	0	0	0	0	0	0	0	4	0	2	0	0	0	0	11
POR EXTINCIÓN DE LA RESP. PENAL (a+...e) /1	48	115	60	64	25	34	6	15	2	0	4	43	47	25	41	24	7	60	620
a. RECONOCIMIENTO DE INOCENCIA	4	0	0	0	0	0	0	0	0	0	0	0	0	0	0	0	0	0	4
b. PERDÓN DEL OFENDIDO	33	53	32	30	23	23	5	15	2	0	3	4	10	1	27	20	2	20	303
c. SUPRESIÓN DEL TIPO PENAL	0	0	0	0	0	0	0	0	0	0	0	1	0	0	0	0	0	0	1
d. PRESCRIPCIÓN	7	60	28	31	2	11	0	0	0	0	0	39	36	24	14	4	3	40	299
e. OTRAS CAUSAS DE EXTINCIÓN DE RESP.	4	2	0	3	0	0	1	0	0	0	0	0	0	1	0	0	0	2	13
POR INCOMPETENCIA	3	11	6	2	8	4	2	1	0	0	0	0	3	5	0	0	4	0	51
POR OTRAS CAUSAS	76	102	53	65	35	83	4	10	0	0	9	99	182	229	3	446	60	148	1,604
EN TRÁMITE *	223	320	341	382	168	131	0	0	14	23	15	282	261	0	273	128	4	61	2,626
A. EN PROCESO	96	79	212	210	106	98	0	0	0	4	5	167	151	0	135	67	4	46	1,380
B. EN SUSPENSO PARA PRESCRIPCIÓN	127	241	129	172	62	33	0	0	14	19	10	115	110	0	138	61	0	15	1,246
CONSIGNACIONES (A+B)	41	71	77	68	37	26	13	12	0	0	0	118	121	53	83	22	4	39	785
A) CON DETENIDO	0	0	0	0	0	0	0	0	0	0	0	63	56	39	9	0	0	0	167
B) SIN DETENIDO	41	71	77	68	37	26	13	12	0	0	0	55	65	14	74	22	4	39	618
SENTENCIAS																			
A) DEFINITIVAS	109	189	105	126	21	17	2	2	1	1	3	93	50	27	15	4	0	7	772
B) INTERLOCUTORIAS	6	34	0	0	0	0	0	1	0	0	0	0	0	2	0	0	0	0	43
C) EJECUTORIAS	90	83	37	0	0	1	0	0	0	0	0	106	28	31	9	0	0	1	386
PRE-INSTRUCCIÓN																			
A) ÓRDENES DE COMPARECENCIA	2	7	4	8	35	19	11	9	0	0	0	0	3	0	60	14	4	32	208
B) ÓRDENES DE APREHENSIÓN	36	76	56	67	0	0	0	0	0	0	0	32	41	15	0	0	0	0	323
C) NEGATIVAS DE ORDEN DE COMPARECENCIA	1	0	3	0	20	6	6	3	0	0	0	0	0	0	4	6	0	5	54
D) NEGATIVAS DE ORDEN DE APREHENSIÓN	24	40	61	24	0	0	0	0	0	0	0	26	29	6	0	0	0	0	210
E) ÓRDENES DE REAPREHENSIÓN	7	27	6	28	0	0	0	0	0	0	0	12	10	6	0	0	0	0	96
PENDIENTES DE DICTAR*	0	2	0	0	0	0	0	0	0	0	0	1	0	0	3	0	0	0	6
POR CUMPLIR DEL MINISTERIO PÚBLICO*	127	241	129	172	62	33	0	0	14	19	10	115	110	0	138	61	0	15	1,246
INSTRUCCIÓN																			
A) AUTO DE FORMAL PRISIÓN	48	57	45	61	0	0	0	0	0	0	0	66	89	41	0	0	0	0	407
B) AUTO DE LIBERTAD	3	6	10	8	4	0	0	0	0	0	0	19	12	9	0	0	0	0	71
C) AUTO DE SUJECCIÓN A PROCESO	4	12	0	3	29	27	6	7	0	0	2	2	2	0	56	21	1	13	185
D) AUTO DE NO SUJECCIÓN A PROCESO	0	0	0	2	1	1	2	0	0	0	2	0	0	0	3	1	0	0	12
ARCHIVO																			
ARCHIVO DEFINITIVO	238	428	99	200	124	125	16	24	3	1	4	118	235	59	111	464	15	127	2,391
ASUNTOS ENVIADOS AL ARCHIVO JUDICIAL																			
EXPEDIENTES	247	484	295	200	161	127	44	70	17	1	10	93	116	60	89	289	79	192	2,574
ASUNTOS																			
ACUERDOS	4,092	4,108	2,827	3,904	1,531	1,569	597	513	27	65	130	5,403	5,695	3,023	3,249	1,969	133	1,079	39,914
PROMOCIONES RECIBIDAS	3,693	4,371	2,921	3,542	1,314	1,220	464	498	5	50	145	4,260	4,676	3,130	2,323	1,024	105	556	34,297
PROMOCIONES POR ACORDAR*	0	15	20	28	8	6	0	0	0	0	0	35	97	0	10	2	0	2	223
ÓRDENES DE PROTECCIÓN	1	0	0	0	0	0	0	0	0	0	0	0	0	0	0	0	0	0	1
DESPACHOS ENVIADOS	15	4	0	3	0	1	0	1	0	0	0	0	0	0	0	0	0	4	28
DESPACHOS RECIBIDOS	0	2	2	2	21	33	5	13	0	0	0	95	158	80	0	287	30	117	845
DESPACHOS DILIGENCIADOS	0	2	2	2	20	29	5	13	0	0	0	87	165	117	0	272	29	109	852
EXHORTOS ENVIADOS	36	54	64	42	11	4	3	0	0	1	3	63	134	115	35	58	0	0	623
EXHORTOS RECIBIDOS	48	56	49	57	16	19	5	5	0	0	0	13	24	12	3	104	25	25	461
EXHORTOS DILIGENCIADOS	48	57	49	57	18	18	3	5	0	0	0	9	24	19	3	104	24	19	457
ACTA DE VISITA AL RECLUSORIO	11	13	13	17	0	3	0	0	0	0	0	11	11	9	0	0	0	0	88
NOTIFICACIONES																			
NOTIFICACIONES ORDENADAS	3,604	4,358	3,068	3,994	1,350	1,194	447	0	27	64	133	2,379	2,327	1,218	2,058	1,034	85	695	28,035
NOTIFICACIONES REALIZADAS	3,562	4,429	3,095	3,925	1,311	1,247	448	0	27	64	136	2,371	2,346	1,177	1,942	997	87	710	27,874
NOTIFICACIONES PENDIENTES*	11	11	31	69	102	20	0	0	0	0	0	18	48	0	309	42	2	18	681
REVOCAIONES																			
A) REVOCAIONES INTERPUESTAS	7	30	0	30	11	2	1	2	1	0	0	6	5	3	1	2	0	0	101
B) REVOCAIONES RESUELTAS (a+b)	9	32	0	31	11	2	1	2	0	0	0	6	5	3	1	2	0	0	105
a. CONFIRMADAS	6	15	0	19	6	0	0	1	0	0	0	1	0	1	0	2	0	0	51
b. MODIFICADAS	3	17	0	12	5	2	1	1	0	0	0	5	5	2	1	0	0	0	54
APELACIONES																			
A) APELACIONES INTERPUESTAS (a+b+c)	200	228	125	178	58	42	7	9	0	0	4	108	77	29	37	9	0	13	1,124
a. CONTRA AUTOS	56	48	13	37	22	14	4	3	0	0	2	25	37	20	17	3	0	8	309
b. CONTRA ÓRDENES	48	73	45	41	16	16	2	3	0	0	0	23	8	0	3	4	0	3	285
c. CONTRA SENTENCIAS DEFINITIVAS	96	107	67	100	20	12	1	3	0	0	2	60	32	9	17	2	0	2	530
B) APELACIONES RESUELTAS (a+b+c)	163	150	154	135	26	39	2	3	0	1	3	65	86	28	7	2	0	1	865
a. CONFIRMADAS	86	87	110	63	19	39	2	2	0	0	2	54	60	21	4	2	0	1	552
b. MODIFICADAS	45	39	26	52	5	0	0	0	0	1	1	8	16	1	0	0	0	0	194
c. REVOCADAS	32	24	18	20	2	0	0	1	0	0	0	3	10	6	3	0	0	0	119
AMPAROS																			
A) AMPAROS TRAMITADOS (a+b)	96	212	127	23	3	2	0	1	0	0	1	11	72	64	0	2	0	0	614
a. DIRECTOS	0	0	2	11	0	0	0	0	0	0	1	1	0	0	0	0	0	0	15
b. INDIRECTOS	96	212	125	12	3	2	0	1	0	0	0	10	72	64	0	2	0	0	599
B) AMPAROS RESUELTOS (a+b+c)	58	255	224	6	1	0	0	0	0	0	0	4							



Juzgados Penales
Resumen estadístico de delitos
17 de agosto de 2015 - 8 de agosto de 2016

Tabla: 2.28. ^{/1}

CONCEPTO	Campeche						Carmen				Escárcega		Hecelchakán	TOTAL					
	1°	2°	3°	4°	Menor	1° Aux.	2° Aux.	3° Aux.	4° Aux.	5° Aux.	6° Aux.	1°	2°		3°	Menor	Menor	Mixto Menor	Menor
DELITOS CONTRA LA VIDA Y LA INTEGRIDAD CORPORAL																			
HOMICIDIO SIMPLE	0	2	0	0	0	0	0	0	0	0	0	4	1	2	0	0	0	0	9
HOMICIDIO IMPRUDENCIAL	1	0	1	1	0	0	0	0	0	0	0	3	2	2	0	0	0	0	10
HOMICIDIO CALIFICADO	1	2	1	0	0	0	0	0	0	0	0	6	5	3	0	0	0	0	18
HOMICIDIO EN RIÑA	0	0	0	0	0	0	0	0	0	0	0	0	0	0	0	0	0	0	0
HOMICIDIO DE ASCENDIENTE, DESCENDIENTE O PARIENTE	0	0	0	0	0	0	0	0	0	0	0	0	0	0	0	0	0	0	0
TENTATIVA DE HOMICIDIO	0	0	0	1	0	0	0	0	0	0	0	0	1	0	0	0	0	0	2
LESIONES	2	6	4	2	2	7	1	2	0	0	0	2	1	0	7	1	0	13	50
LESIONES IMPRUDENCIALES	2	0	0	1	5	0	0	0	0	0	0	4	2	0	10	1	0	0	25
LESIONES CALIFICADAS	4	4	3	2	7	2	0	1	0	0	0	1	3	0	0	2	0	4	33
LESIONES EN RIÑA	0	0	0	0	0	0	0	0	0	0	0	0	0	0	0	1	0	0	1
LESIONES CONTRA ASCENDIENTE, DESCENDIENTE O PARIENTE	0	0	0	0	0	0	0	0	0	0	0	0	0	0	0	0	0	0	0
LESIONES CONTRA MENOR O INCAPAZ	0	0	0	0	0	0	0	0	0	0	0	0	0	0	0	0	0	0	0
OMISIÓN DE AUXILIO	0	0	0	0	0	0	0	0	0	0	0	0	0	0	0	0	0	0	0
OMISIÓN DE CUIDADO	0	0	0	1	0	0	0	0	0	0	0	0	0	0	0	0	0	0	1
AYUDA O INDUCCIÓN AL SUICIDIO	0	0	0	0	0	0	0	0	0	0	0	0	0	0	0	0	0	0	0
ABORTO	0	0	0	0	0	0	0	0	0	0	0	0	0	0	0	0	0	0	0
FEMINICIDIO	0	0	0	0	0	0	0	0	0	0	0	1	1	0	0	0	0	0	2
DELITOS CONTRA LA LIBERTAD Y EL NORMAL DESARROLLO PSICOSEXUAL																			
VIOLACIÓN	2	1	3	1	0	0	0	0	0	0	0	3	3	0	0	0	0	0	13
VIOLACIÓN EQUIPARADA	2	1	0	1	0	0	0	0	0	0	0	5	1	0	0	0	0	0	10
TENTATIVA DE VIOLACIÓN	0	0	0	1	0	0	0	0	0	0	0	0	0	0	0	0	0	0	1
ESTUPRO	0	2	0	1	0	0	0	0	0	0	0	0	0	0	0	0	0	0	3
ASEDIO SEXUAL	0	0	0	0	0	0	0	0	0	0	0	1	0	0	0	0	0	0	1
ABUSO SEXUAL	0	1	0	0	0	0	0	0	0	0	0	8	4	1	0	0	0	0	14
DELITOS CONTRA LA PAZ Y LA SEGURIDAD SOCIAL																			
AMENAZAS	0	0	0	0	1	3	1	1	0	0	0	0	0	0	3	3	0	3	15
ALLANAMIENTO DE MORADA	2	5	6	2	0	0	0	0	0	0	0	2	7	3	0	0	0	0	27
ALLANAMIENTO DE ESTABLECIMIENTO PÚBLICO O PRIVADO	0	0	0	0	0	0	0	0	0	0	0	1	0	0	0	0	0	0	1
VIOLACIÓN A LA INTIMIDAD PERSONAL	0	0	0	0	0	0	0	0	0	0	0	0	0	0	0	0	0	0	0
TORTURA	0	0	0	0	0	0	0	0	0	0	0	0	0	0	0	0	0	0	0
DESAPARICIÓN FORZADA DE PERSONAS	0	0	0	0	0	0	0	0	0	0	0	0	0	0	0	0	0	0	0
DELITOS CONTRA LA INVIOLENTIDAD DEL SECRETO																			
REVELACIÓN DE SECRETOS	0	0	0	0	0	0	0	0	0	0	0	0	0	0	0	0	0	0	0
DELITOS CONTRA EL PATRIMONIO																			
ROBO SIMPLE	2	8	7	2	0	0	0	0	0	0	0	18	32	11	0	0	0	0	80
ROBO CON VIOLENCIA	2	0	2	0	0	0	0	0	0	0	0	15	10	10	0	0	0	0	39
ROBO A CASA HABITACIÓN O LUGAR CERRADO	2	2	0	4	0	0	0	0	0	0	0	11	10	6	0	0	0	0	35
ROBO EQUIPARADO	1	2	0	0	0	0	0	0	0	0	0	0	0	0	2	0	0	0	5
TENTATIVA DE ROBO	0	0	0	0	0	0	0	0	0	0	0	5	1	2	0	0	0	0	8
ABIGEATO	1	3	2	1	0	0	0	0	0	0	0	0	0	0	0	0	0	0	7
ABUSO DE CONFIANZA	0	0	0	1	3	1	1	1	0	0	0	0	1	1	3	2	0	5	19
FRAUDE	1	6	8	12	3	2	3	0	0	0	0	5	4	1	3	2	0	4	54
USURA	0	0	0	0	0	0	0	0	0	0	0	0	0	0	0	0	0	0	0
EXTORSIÓN	1	0	0	0	0	0	0	0	0	0	0	0	0	1	0	0	0	0	2
DESPOJO	2	7	12	11	0	0	0	0	0	0	0	4	3	0	0	0	0	0	39
DAÑO EN PROPIEDAD AJENA	0	0	1	2	7	2	4	1	0	0	0	2	1	0	3	0	1	5	29
DAÑO EN PROPIEDAD AJENA IMPRUDENCIAL	0	1	0	0	4	1	0	4	0	0	0	0	0	0	54	8	0	0	72
ENCUBRIMIENTO POR RECEPCIÓN	0	0	0	0	0	0	0	0	0	0	0	0	1	0	0	0	0	0	1
DELITOS CONTRA LA FAMILIA																			
CONTRA EL ESTADO CIVIL	0	0	0	0	0	0	0	0	0	0	0	0	0	0	0	0	0	0	0
CONTRA EL CUMPLIMIENTO DE LA OBLIGACIÓN ALIMENTARIA	7	11	14	13	4	8	3	2	0	0	0	7	10	4	0	2	2	4	91
VIOLENCIA FAMILIAR	4	1	4	0	0	0	0	0	0	0	0	2	3	1	0	0	0	0	15
SUSTRACCIÓN DE MENORES O INCAPACES	0	0	0	1	0	0	0	0	0	0	0	0	0	0	0	0	0	0	1
DELITOS CONTRA LA SEGURIDAD DE LA COMUNICACIÓN																			
CONTRA EL SERVICIO PÚBLICO DE COMUNICACIÓN	0	0	1	0	0	0	0	0	0	0	0	0	0	0	0	0	0	0	1
SUPRESIÓN DE DISPOSITIVOS O SEÑALES DE SEGURIDAD	0	0	0	0	0	0	0	0	0	0	0	0	0	0	0	0	0	0	0
VIOLACIÓN DE CORRESPONDENCIA	0	0	0	0	0	0	0	0	0	0	0	0	0	0	0	0	0	0	0
DELITOS CONTRA LA FE PÚBLICA Y LA AUTENTICIDAD DOCUMENTAL																			
FALSIFICACIÓN DE TÍTULOS O DOCUMENTOS DE CRÉDITO PÚBLICO	0	0	0	0	0	0	0	0	0	0	0	0	0	0	0	0	0	0	0
FALSIFICACIÓN Y USO DE SELLOS, MARCAS, LLAVES Y OTROS	0	0	0	0	0	0	0	0	0	0	0	1	0	0	0	0	0	0	1
FALSIFICACIÓN O ALTERACIÓN DE DOCUMENTOS PÚBLICOS O PRIVADOS	0	0	0	0	0	0	0	0	0	0	0	0	1	0	0	0	0	0	1
USO INDEBIDO DE DOCUMENTOS	0	0	0	0	0	0	0	0	0	0	0	0	0	0	0	0	0	0	0
DELITOS CONTRA LA DIGNIDAD Y EL HONOR DE LAS PERSONAS																			
DE ODDIO	1	2	5	6	0	0	0	0	0	0	0	0	1	0	0	0	0	0	15
CALUMNIA	0	0	0	0	0	0	0	0	0	0	0	0	1	0	0	1	0	0	2
DELITOS CONTRA EL LIBRE DESARROLLO DE LA PERSONALIDAD																			
CORRUPCIÓN DE MENORES O INCAPACES	0	0	0	0	0	0	0	0	0	0	0	0	0	0	0	0	0	0	0
PORNOGRAFÍA CON MENORES O INCAPACES	0	0	0	0	0	0	0	0	0	0	0	0	0	0	0	0	0	0	0
LENOCINIO	0	0	0	0	0	0	0	0	0	0	0	0	0	0	0	0	0	0	0
DELITOS EN MATERIA DE INHUMACIONES Y EXHUMACIONES																			
CONTRA LAS NORMAS DE INHUMACIÓN Y EXHUMACIÓN	0	0	0	0	0	0	0	0	0	0	0	0	0	0	0	0	0	0	0

Fuente: Juzgados Penales de Primera Instancia y de Cuantía Menor.

^{/1} Continúa en la página siguiente.



Juzgados Penales
Resumen estadístico de delitos
17 de agosto de 2015 - 8 de agosto de 2016

Tabla: 2.28. /2

CONCEPTO	Campeche						Carmen				Escárcega		Hecelchakán	TOTAL						
	1º	2º	3º	4º	Menor	1º Aux.	2º Aux.	3º Aux.	4º Aux.	5º Aux.	6º Aux.	1º	2º		3º	Menor	Menor	Mixto Menor	Menor	
DELITOS CONTRA LA SEGURIDAD PÚBLICA																				
PORTACIÓN Y FABRICACIÓN DE ARMAS PROHIBIDAS	0	0	0	0	0	0	0	0	0	0	0	0	3	5	0	0	0	0	0	8
DELITOS CONTRA LA PRESTACIÓN ADECUADA DEL SERVICIO PROFESIONAL																				
ABANDONO DEL SERVICIO MÉDICO	0	0	0	0	0	0	0	0	0	0	0	0	0	0	0	0	0	0	0	0
NEGACIÓN DEL SERVICIO MÉDICO	0	0	0	0	0	0	0	0	0	0	0	0	0	0	0	0	0	0	0	0
PRÁCTICA INDEBIDA DEL SERVICIO MÉDICO	0	0	0	0	0	0	0	0	0	0	0	0	0	0	0	0	0	0	0	0
REQUERIMIENTO ARBITRARIO DE LA CONTRAPRESTACIÓN	0	0	0	0	0	0	0	0	0	0	0	0	0	0	0	0	0	0	0	0
USURPACIÓN DE PROFESIÓN	0	0	0	0	0	0	0	0	0	0	0	0	0	0	0	0	0	0	0	0
DELITOS CONTRA LA SEGURIDAD DE LOS BIENES JURÍDICOS																				
PROVOCACIÓN A LA COMISIÓN DE UN DELITO	0	0	0	0	0	0	0	0	0	0	0	0	0	0	0	0	0	0	0	0
APOLOGÍA DEL DELITO	0	0	0	0	0	0	0	0	0	0	0	0	0	0	0	0	0	0	0	0
PANDILLA	0	0	0	0	0	0	0	0	0	0	0	0	0	0	0	0	0	0	0	0
ASOCIACIÓN DELICTUOSA	0	0	0	0	0	0	0	0	0	0	0	0	0	0	0	0	0	0	0	0
EJERCICIO INDEBIDO DEL PROPIO DERECHO	0	0	0	0	0	0	0	0	0	0	0	0	0	0	0	0	0	0	0	0
DELITOS CONTRA EL ERARIO Y EL SERVICIO PÚBLICOS																				
EJERCICIO INDEBIDO DE SERVICIO PÚBLICO	0	0	0	0	0	0	0	0	0	0	0	0	0	0	0	0	0	0	0	0
ABANDONO DE SERVICIO PÚBLICO	0	0	0	0	0	0	0	0	0	0	0	0	0	0	0	0	0	0	0	0
ABUSO DE AUTORIDAD	0	0	0	0	0	0	0	0	0	0	0	0	2	0	0	0	0	0	0	2
COALICIÓN	0	0	0	0	0	0	0	0	0	0	0	0	0	0	0	0	0	0	0	0
USO INDEBIDO DE ATRIBUCIONES Y FACULTADES	0	0	0	0	0	0	0	0	0	0	0	0	0	0	0	0	0	0	0	0
CONCUSIÓN	0	0	0	0	0	0	0	0	0	0	0	0	0	0	0	0	0	0	0	0
INTIMIDACIÓN	0	0	0	0	0	0	0	0	0	0	0	0	0	0	0	0	0	0	0	0
COHECHO	0	0	0	0	0	0	0	0	0	0	0	0	0	0	0	0	0	0	0	0
PECULADO	0	0	0	0	0	0	0	0	0	0	0	0	0	0	0	0	0	0	0	0
ENRIQUECIMIENTO ILÍCITO	0	0	0	0	0	0	0	0	0	0	0	0	0	0	0	0	0	0	0	0
DELITOS COMETIDOS POR LA AUTORIDAD INVESTIGADORA																				
APREHENSIÓN ILEGAL	0	0	0	0	0	0	0	0	0	0	0	0	0	0	0	0	0	0	0	0
RETARDO ILEGÍTIMO EN LA ENTREGA DE UN DETENIDO	0	0	0	0	0	0	0	0	0	0	0	0	0	0	0	0	0	0	0	0
EJERCICIO INDEBIDO DE LA FUNCIÓN INVESTIGADORA	0	0	0	0	0	0	0	0	0	0	0	0	0	0	0	0	0	0	0	0
INCUMPLIMIENTO DE UNA MEDIDA DE PROTECCIÓN	0	0	0	0	0	0	0	0	0	0	0	0	0	0	0	0	0	0	0	0
DELITOS COMETIDOS POR LOS JUECES																				
PREVARICACIÓN	0	0	0	0	0	0	0	0	0	0	0	0	0	0	0	0	0	0	0	0
EJERCICIO INDEBIDO DE LA FUNCIÓN JUDICIAL	0	0	0	0	0	0	0	0	0	0	0	0	0	0	0	0	0	0	0	0
DENEGACIÓN DE JUSTICIA	0	0	0	0	0	0	0	0	0	0	0	0	0	0	0	0	0	0	0	0
POR SERVIDORES PÚBLICOS EN LA ADM. DE JUSTICIA	0	0	0	0	0	0	0	0	0	0	0	0	0	0	0	0	0	0	0	0
DELITOS CONTRA LA ADMINISTRACIÓN DE JUSTICIA																				
OBSTRUCCIÓN DE LA JUSTICIA	0	0	0	0	0	0	0	0	0	0	0	0	0	0	0	0	0	0	0	0
EVASIÓN DE PRESOS, DETENIDOS O RETENIDOS	0	0	0	0	0	0	0	0	0	0	0	0	0	0	0	0	0	0	0	0
QUEBRANTAMIENTO DE SANCIONES	0	0	0	0	0	0	0	0	0	0	0	0	0	0	0	0	0	0	0	0
REVELACIÓN DE INFORMACIÓN SOBRE SUJETOS EN SITUACIÓN DE RIESGO	0	0	0	0	0	0	0	0	0	0	0	0	0	0	0	0	0	0	0	0
DE ABOGADOS, DEFENSORES O LITIGANTES	0	0	1	0	0	0	0	0	0	0	0	0	0	0	0	0	0	0	0	1
DELITOS CONTRA LA VERACIDAD NECESARIA PARA ADECUADA ADMINISTRACIÓN DE JUSTICIA																				
FRAUDE PROCESAL	0	0	0	0	0	0	0	0	0	0	0	0	0	1	0	0	0	0	0	1
FALSEDAD ANTE AUTORIDAD	0	4	1	0	0	0	0	0	0	0	0	0	3	0	0	0	0	0	0	8
	0	0	0	0	0	0	0	0	0	0	0	1	0	0	0	0	0	0	0	1
DELITOS CONTRA EL EJERCICIO LEGÍTIMO DE LA AUTORIDAD																				
IMPOSICIÓN FORZADA DE UN ACTO ILEGAL	0	0	0	0	0	0	0	0	0	0	0	0	0	0	0	0	0	0	0	0
DESOBEDIENCIA Y RESISTENCIA DE PARTICULARES	0	0	0	1	0	0	0	0	0	0	0	0	0	0	0	0	0	0	1	2
OPOSICIÓN A QUE SE EJECUTE OBRA O TRABAJO PÚBLICO	0	0	0	0	0	0	0	0	0	0	0	0	0	0	0	0	0	0	0	0
QUEBRANTAMIENTO DE SELLOS	0	0	0	0	0	0	0	0	0	0	0	0	0	0	0	0	0	0	0	0
ULTRAJES A LA AUTORIDAD	0	0	0	0	0	0	0	0	0	0	0	0	0	0	0	0	0	0	0	0
DELITOS CONTRA EL RESPETO A LOS SÍMBOLOS INSTITUCIONALES																				
USO INDEBIDO DE CONDECORACIONES O UNIFORMES	0	0	0	0	0	0	0	0	0	0	0	0	0	0	0	0	0	0	0	0
ULTRAJE O USO INDEBIDO DE INSIGNIAS PÚBLICAS	0	0	0	0	0	0	0	0	0	0	0	0	0	0	0	0	0	0	0	0
DELITOS CONTRA LA LIBERTAD PERSONAL																				
PRIVACIÓN ILEGAL DE LA LIBERTAD	0	0	1	0	0	0	0	0	0	0	0	2	1	1	0	0	0	0	0	5
DELITOS CONTRA LA SALUD PÚBLICA, EL AMBIENTE Y LOS ECOSISTEMAS																				
RIESGOS PARA LA SALUD	0	0	0	0	0	0	0	0	0	0	0	0	0	0	0	0	0	0	0	0
PELIGRO DE CONTAGIO Y PROPAGACIÓN DE ENFERMEDADES	0	0	0	0	0	0	0	0	0	0	0	0	0	0	0	0	0	0	0	0
ALTERACIÓN Y DAÑOS AL AMBIENTE	0	0	0	0	0	0	0	0	0	0	0	0	0	0	0	0	0	0	0	0
DELITOS EN MATERIA ELECTORAL																				
EN MATERIA ELECTORAL	0	0	0	0	0	0	0	0	0	0	0	0	0	0	0	0	0	0	0	0
DELITOS CONTRA LA SEGURIDAD DEL ESTADO																				
REBELIÓN	0	0	0	0	0	0	0	0	0	0	0	0	0	0	0	0	0	0	0	0
SABOTAJE	0	0	0	0	0	0	0	0	0	0	0	0	0	0	0	0	0	0	0	0
MOTÍN	0	0	0	0	0	0	0	0	0	0	0	0	0	0	0	0	0	0	0	0
DELITOS CONTENIDOS EN LEYES ESPECIALES																				
SECUESTRO	1	0	0	0	0	0	0	0	0	0	0	0	0	1	0	0	0	0	0	2
TRATA DE PERSONAS	0	0	0	0	0	0	0	0	0	0	0	0	0	0	0	0	0	0	0	0
PROTECCIÓN CIVIL	0	0	0	0	0	0	0	0	0	0	0	0	0	0	0	0	0	0	0	0
OTROS																				
OTROS DELITOS	0	0	0	0	1	0	0	0	0	0	0	1	0	0	0	0	0	0	0	2
EXHORTOS, DESPACHOS O REQUISITORIAS, OTRAS CAUSAS	49	58	54	60	51	63	16	19	0	0	0	199	242	92	3	480	58	147	1,591	

Fuente: Juzgados Penales de Primera Instancia y de cuantía menor.
/2 Viene de la página anterior.

Juzgados de Narcomenudeo
Resumen estadístico de actuaciones
17 de agosto de 2015 - 8 de agosto de 2016

Tabla: 2.29.

CONCEPTO	CAMPECHE		CARMEN			TOTAL
	1º PENAL	1º PENAL	2º PENAL	3º PENAL		
EXPEDIENTES						
INICIADOS (a+b+c+d)	35	0	0	29	64	
a. POR CONSIGNACIÓN	0	0	0	29	29	
b. EXHORTOS	35	0	0	0	35	
c. DESPACHOS	0	0	0	0	0	
d. OTROS	0	0	0	0	0	
REPOSICIÓN DE PROCEDIMIENTO	1	0	0	0	1	
CONCLUIDOS (A+...+D)	29	2	0	16	47	
A) POR SENTENCIA (a+b)	15	0	0	16	31	
a) ABSOLUTORIAS	0	0	0	0	0	
b) CONDENATORIAS	15	0	0	16	31	
B) POR PRESCRIPCIÓN	2	2	0	0	4	
C) POR INCOMPETENCIA	0	0	0	0	0	
D) POR OTRAS CAUSAS	12	0	0	0	12	
EN TRÁMITE*	29	16	16	0	61	
A. EN PROCESO	28	14	16	0	58	
B. EN SUSPENSO PARA PRESCRIPCIÓN	1	2	0	0	3	
CONSIGNACIONES (A+B)	0	0	0	29	29	
A) CON DETENIDO	0	0	0	29	29	
B) SIN DETENIDO	0	0	0	0	0	
SENTENCIAS						
A) DEFINITIVAS	15	0	0	16	31	
B) INTERLOCUTORIAS	1	0	0	0	1	
C) EJECUTORIAS	9	0	0	1	10	
PRE-INSTRUCCIÓN						
A) ÓRDENES DE APREHENSIÓN	0	0	0	1	1	
B) NEGATIVAS DE ORDEN DE APREHENSIÓN	0	0	0	0	0	
C) ÓRDENES DE REAPREHENSIÓN	1	0	0	1	2	
PENDIENTES DE DICTAR*	0	0	0	0	0	
POR CUMPLIR DEL MINISTERIO PÚBLICO*	1	2	0	0	3	
INSTRUCCIÓN						
A) AUTO DE FORMAL PRISIÓN	0	0	0	27	27	
B) AUTO DE LIBERTAD	0	0	0	2	2	
ARCHIVO						
ARCHIVO DEFINITIVO	40	0	0	16	56	
ASUNTOS ENVIADOS AL ARCHIVO JUDICIAL						
EXPEDIENTES	53	0	0	10	63	
ASUNTOS						
ACUERDOS	233	33	31	722	1,019	
PROMOCIONES RECIBIDAS	170	21	0	488	679	
PROMOCIONES POR ACORDAR*	0	7	0	0	7	
ÓRDENES DE PROTECCIÓN	0	0	0	0	0	
DESPACHOS ENVIADOS	1	0	0	0	1	
DESPACHOS RECIBIDOS	0	0	0	0	0	
DESPACHOS DILIGENCIADOS	0	0	0	0	0	
EXHORTOS ENVIADOS	0	0	1	3	4	
EXHORTOS RECIBIDOS	35	0	0	0	35	
EXHORTOS DILIGENCIADOS	30	0	0	0	30	
CATEOS	0	0	0	1	1	
NOTIFICACIONES						
NOTIFICACIONES ORDENADAS	233	31	35	385	684	
NOTIFICACIONES REALIZADAS	233	30	26	386	675	
NOTIFICACIONES PENDIENTES*	0	1	9	0	10	
REVOCAIONES						
A) REVOCAIONES INTERPUESTAS	1	0	0	0	1	
B) REVOCAIONES RESUELTAS (a+b)	1	0	0	0	1	
a. PROCEDENTES	1	0	0	0	1	
b. IMPROCEDENTES	0	0	0	0	0	
APELACIONES						
A) APELACIONES INTERPUESTAS (a+b+c)	9	0	0	6	15	
a. CONTRA AUTOS	2	0	0	6	8	
b. CONTRA ÓRDENES	0	0	0	0	0	
c. CONTRA SENTENCIAS DEFINITIVAS	7	0	0	0	7	
B) APELACIONES RESUELTAS (a+b+c)	13	0	0	1	14	
a. CONFIRMADAS	11	0	0	0	11	
b. REFORMADAS	2	0	0	0	2	
c. REVOCADAS	0	0	0	1	1	
AMPAROS						
A) AMPAROS TRAMITADOS (a+b)	2	0	0	0	2	
a. DIRECTOS	2	0	0	0	2	
b. INDIRECTOS	0	0	0	0	0	
B) AMPAROS RESUELTOS (a+b+c)	2	0	0	0	2	
a. CONCEDIDOS (1+2)	1	0	0	0	1	
1. PARA EFECTOS	1	0	0	0	1	
2. LISOS Y LLANOS	0	0	0	0	0	
b. SOBRESÉIDOS	0	0	0	0	0	
c. NEGADOS	1	0	0	0	1	

Fuente: Juzgados Penales de Primera Instancia.

Nota: Los Juzgados con competencia de Narcomenudeo son el Primero Penal del I Distrito Judicial y el Tercero Penal del II Distrito Judicial, hasta el 17 de junio de 2016, y por extinción del mismo, por lo que actualmente son competentes los Juzgados Primero y Segundo Penal del II Distrito Judicial.

Juzgados de Narcomenudeo
Resumen estadístico de delitos contra la salud
17 de agosto de 2015 - 8 de agosto de 2016

Tabla: 2.30.

CONCEPTO	CAMPECHE	CARMEN			TOTAL
	1° PENAL	1° PENAL	2° PENAL	3° PENAL	
DELITOS CONTRA LA SALUD					
MODALIDAD DE POSESIÓN SIMPLE (A+...+H)	0	0	0	14	14
A) OPIO	0	0	0	0	0
B) DIACETILMORFINA O HEROÍNA	0	0	0	0	0
C) CANNABIS SATIVA, INDICA O MARIJUANA	0	0	0	10	10
D) COCAÍNA	0	0	0	4	4
E) LISERGIDA (LSD)	0	0	0	0	0
F) MDA, METILENDIOXIANFETAMINA	0	0	0	0	0
G) MDM, DL34 METILENDIOXI-N-DIMETILFENILETILAMINA	0	0	0	0	0
H) METANFETAMINA	0	0	0	0	0
MODALIDAD DE POSESIÓN CON FINES DE COMERCIO (A+...+H)	0	0	0	15	15
A) OPIO	0	0	0	0	0
B) DIACETILMORFINA O HEROÍNA	0	0	0	0	0
C) CANNABIS SATIVA, INDICA O MARIJUANA	0	0	0	0	0
D) COCAÍNA	0	0	0	15	15
E) LISERGIDA (LSD)	0	0	0	0	0
F) MDA, METILENDIOXIANFETAMINA	0	0	0	0	0
G) MDM, DL34 METILENDIOXI-N-DIMETILFENILETILAMINA	0	0	0	0	0
H) METANFETAMINA	0	0	0	0	0
MODALIDAD DE POSESIÓN CON FINES DE SUMINISTRO (A+...+H)	0	0	0	0	0
A) OPIO	0	0	0	0	0
B) DIACETILMORFINA O HEROÍNA	0	0	0	0	0
C) CANNABIS SATIVA, INDICA O MARIJUANA	0	0	0	0	0
D) COCAÍNA	0	0	0	0	0
E) LISERGIDA (LSD)	0	0	0	0	0
F) MDA, METILENDIOXIANFETAMINA	0	0	0	0	0
G) MDM, DL34 METILENDIOXI-N-DIMETILFENILETILAMINA	0	0	0	0	0
H) METANFETAMINA	0	0	0	0	0
MODALIDAD DE COMERCIO (A+...+H)	0	0	0	0	0
A) OPIO	0	0	0	0	0
B) DIACETILMORFINA O HEROÍNA	0	0	0	0	0
C) CANNABIS SATIVA, INDICA O MARIJUANA	0	0	0	0	0
D) COCAÍNA	0	0	0	0	0
E) LISERGIDA (LSD)	0	0	0	0	0
F) MDA, METILENDIOXIANFETAMINA	0	0	0	0	0
G) MDM, DL34 METILENDIOXI-N-DIMETILFENILETILAMINA	0	0	0	0	0
H) METANFETAMINA	0	0	0	0	0
MODALIDAD DE SUMINISTRO (A+...+H)	0	0	0	0	0
A) OPIO	0	0	0	0	0
B) DIACETILMORFINA O HEROÍNA	0	0	0	0	0
C) CANNABIS SATIVA, INDICA O MARIJUANA	0	0	0	0	0
D) COCAÍNA	0	0	0	0	0
E) LISERGIDA (LSD)	0	0	0	0	0
F) MDA, METILENDIOXIANFETAMINA	0	0	0	0	0
G) MDM, DL34 METILENDIOXI-N-DIMETILFENILETILAMINA	0	0	0	0	0
H) METANFETAMINA	0	0	0	0	0
OTROS (DESPACHOS, EXHORTOS Y OTROS)	35	0	0	0	35

Fuente: Juzgados Penales de Primera Instancia.

Nota: Los Juzgados con competencia de Narcomenudeo son el Primero Penal del I Distrito Judicial y el Tercero Penal del II Distrito Judicial, hasta el 17 de junio de 2016, y por extinción del mismo, por lo que actualmente son competentes los Juzgados Primero y Segundo Penal del II Distrito Judicial.

Juzgado de Control (SJP)
Resumen estadístico de actuaciones
17 de agosto de 2015 - 8 de agosto de 2016

Tabla: 2.31. /1

CONCEPTO	CAMPECHE	CARMEN	TOTAL
CAUSAS INICIADAS	254	18	272
NÚMERO DE IMPUTADOS	289	26	315
a. MASCULINO	263	25	288
b. FEMENINO	26	1	27
NÚMERO DE VÍCTIMA, DENUNCIANTE O AGRAVIADO	293	23	316
a. MASCULINO	115	17	132
b. FEMENINO	178	6	184
CONCLUIDOS	76	1	77
POR SENTENCIA (a+b+c)	39	0	39
a) ABSOLUTORIAS	0	0	0
b) CONDENATORIAS	39	0	39
c) MIXTAS	0	0	0
POR EXTINCIÓN DE LA RESPONSABILIDAD PENAL (a+...e)	4	0	4
a) RECONOCIMIENTO DE INOCENCIA	0	0	0
b) PERDÓN DEL OFENDIDO	4	0	4
c) SUPRESIÓN DEL TIPO PENAL	0	0	0
d) PRESCRIPCIÓN	0	0	0
e) OTRAS CAUSAS DE EXTINCIÓN DE RESPONSABILIDAD	0	0	0
POR INCOMPETENCIA	0	0	0
POR MEDIOS ALTERNOS	12	1	13
POR APERTURA A JUICIO	6	0	6
OTRAS CAUSAS	15	0	15
EN TRÁMITE*	213	17	230
A) EN PROCESO	186	14	200
B) EN SUSPENSO	27	3	30
CONTROL DE DETENCIÓN	89	9	98
A) LEGAL	87	9	96
B) ILEGAL	2	0	2
FORMULACIÓN DE IMPUTACIÓN	140	5	145
ÓRDENES DE APREHENSIÓN			
LIBRADAS	57	5	62
CUMPLIDAS	31	3	34
POR CUMPLIR DE LA FISCALÍA*	26	2	28
AUDIENCIAS CELEBRADAS a/	859	48	907
INICIAL	158	19	177
PRIVADA	60	10	70
a. ORDEN DE APREHENSIÓN	39	5	44
b. ORDEN DE COMPARECENCIA	6	0	6
c. NEGATIVA DE ORDEN DE APREHENSIÓN	0	0	0
d. NEGATIVA DE ORDEN DE COMPARECENCIA	1	0	1
e. ORDEN DE CATEO	5	0	5
f. ORDEN DE PROTECCIÓN	9	5	14
SUSPENSIÓN CONDICIONAL DE PROCESO*	40	1	41
SUSPENSIÓN DE PROCEDIMIENTO	2	0	2
ACUERDOS REPARATORIOS	9	1	10
ETAPA INTERMEDIA	7	0	7
PROCEDIMIENTO ABREVIADO	39	0	39
SOBRESEIUMENTOS	9	0	9
OTROS	535	17	552

Fuente: Juzgados de Control.

Nota: Los conceptos marcados con (*) representan el último valor total, no acumulativo de los Juzgados.

El Juzgado de Control del II Distrito Judicial entró en funciones el día 18 de mayo de 2016, por tanto los datos se reportan a partir de esa fecha.

/1 Continúa en la página siguiente.

Juzgado de Control (SJP)
Resumen estadístico de actuaciones
17 de agosto de 2015 - 8 de agosto de 2016

Tabla: 2.31. /2

CONCEPTO	CAMPECHE	CARMEN	TOTAL
VINCULACIÓN A PROCESO POR IMPUTADO	203	21	224
NO VINCULACIÓN A PROCESO POR IMPUTADO	11	2	13
MEDIDAS CAUTELARES	403	18	421
PRISIÓN PREVENTIVA	105	7	112
PRESENTACIÓN PERIÓDICA	122	7	129
PROHIBICIÓN DE ACERCARSE A LA VÍCTIMA	81	2	83
GARANTÍA ECONÓMICA	36	0	36
OTRAS	59	2	61
NOTIFICACIONES			
NOTIFICACIONES ORDENADAS	6,029	90	6,119
NOTIFICACIONES REALIZADAS	5854	89	5943
NOTIFICACIONES PENDIENTES*	175	1	176
REVOCAIONES			
A. REVOCAIONES INTERPUESTAS	5	1	6
B. REVOCAIONES RESUELTAS (a+b)	5	1	6
a. PROCEDENTES	4	0	4
b. IMPROCEDENTES	1	1	2
c. SIN MATERIA	0	0	0
APELACIONES			
A. APELACIONES INTERPUESTAS (a+b+c)	34	1	35
a. CONTRA MEDIDAS CAUTELARES	12	0	12
b. CONTRA ÓRDENES	0	0	0
c. CONTRA VINCULACIÓN A PROCESO	14	0	14
d. CONTRA SENTENCIAS DEFINITIVAS	1	0	1
e. OTRAS	7	1	8
B. APELACIONES RESUELTAS (a+b+c)	29	0	29
a. CONFIRMADAS	16	0	16
b. REFORMADAS	5	0	5
c. REVOCADAS	6	0	6
d. SIN MATERIA	2	0	2
AMPAROS			
A. AMPAROS TRAMITADOS (a+b)	23	5	28
a. DIRECTOS	0	0	0
b. INDIRECTOS	23	5	28
B. AMPAROS RESUELTOS (a+b+c)	12	0	12
a. CONCEDIDOS	2	0	2
1. PARA EFECTOS	2	0	2
2. LISOS Y LLANOS	0	0	0
b. SOBRESIDOS	8	0	8
c. NEGADOS	2	0	2
PROCEDIMIENTOS ESPECIALES	1	0	1
APERTURA A JUICIO	6	0	6

Fuente: Juzgados de Control.

Nota: Los conceptos marcados con (*) representan el último valor total, no acumulativo de los Juzgados.

El Juzgado de Control del II Distrito Judicial entró en funciones el día 18 de mayo de 2016, por tanto los datos se reportan a partir de esa fecha.

/2 Viene de la página anterior.

Juzgado de Control (SJP)
Resumen estadístico de delitos
17 de agosto de 2015 - 8 de agosto de 2016

Tabla: 2.32. ^{/1}

CONCEPTO	CAMPECHE	CARMEN	TOTAL
DELITOS CONTRA LA VIDA Y LA INTEGRIDAD CORPORAL			
HOMICIDIO SIMPLE	0	0	0
HOMICIDIO IMPRUDENCIAL	4	0	4
HOMICIDIO CALIFICADO	12	1	13
HOMICIDIO EN RIÑA	0	0	0
HOMICIDIO DE ASCENDIENTE, DESCENDIENTE O PARIENTE	0	0	0
TENTATIVA DE HOMICIDIO	2	0	2
LESIONES	3	0	3
LESIONES IMPRUDENCIALES	4	0	4
LESIONES CALIFICADAS	14	0	14
LESIONES EN RIÑA	0	0	0
LESIONES CONTRA ASCENDIENTE, DESCENDIENTE O PARIENTE	0	0	0
LESIONES CONTRA MENOR O INCAPAZ	0	0	0
OMISIÓN DE AUXILIO	0	0	0
OMISIÓN DE CUIDADO	0	0	0
AYUDA O INDUCCIÓN AL SUICIDIO	0	0	0
ABORTO	0	0	0
FEMINICIDIO	1	1	2
DELITOS CONTRA LA LIBERTAD Y EL NORMAL DESARROLLO PSICOSEXUAL			
VIOLACIÓN	8	1	9
VIOLACIÓN EQUIPARADA	21	1	22
TENTATIVA DE VIOLACIÓN	2	0	2
ESTUPRO	5	0	5
ASEDIO SEXUAL	3	0	3
ABUSO SEXUAL	17	1	18
DELITOS CONTRA LA PAZ Y LA SEGURIDAD SOCIAL			
AMENAZAS	0	0	0
ALLANAMIENTO DE MORADA	1	0	1
ALLANAMIENTO DE ESTABLECIMIENTO PÚBLICO O PRIVADO	0	0	0
VIOLACIÓN A LA INTIMIDAD PERSONAL	0	0	0
TORTURA	0	0	0
DESAPARICIÓN FORZADA DE PERSONAS	0	0	0
DELITOS CONTRA LA INVIOLABILIDAD DEL SECRETO			
REVELACIÓN DE SECRETOS	0	0	0
DELITOS CONTRA EL PATRIMONIO			
ROBO SIMPLE	11	1	12
ROBO CON VIOLENCIA	17	6	23
ROBO A CASA HABITACIÓN O LUGAR CERRADO	15	1	16
ROBO EQUIPARADO	1	0	1
ROBO DE VEHÍCULO	9	0	9
TENTATIVA DE ROBO	1	0	1
ABIGEATO	0	0	0
ABUSO DE CONFIANZA	3	0	3
FRAUDE	7	0	7
USURA	0	0	0
EXTORSIÓN	2	0	2
DESPOJO	6	0	6
DAÑO EN PROPIEDAD AJENA	18	2	20
DAÑO EN PROPIEDAD AJENA IMPRUDENCIAL	3	0	3
ENCUBRIMIENTO POR RECEPCIÓN	0	0	0
DELITOS CONTRA LA FAMILIA			
CONTRA EL ESTADO CIVIL	0	0	0
CONTRA EL CUMPLIMIENTO DE LA OBLIGACIÓN ALIMENTARIA	34	0	34
VIOLENCIA FAMILIAR	6	0	6
SUSTRACCIÓN DE MENORES O INCAPACES	0	0	0
DELITOS CONTRA LA SEGURIDAD DE LA COMUNICACIÓN			
CONTRA EL SERVICIO PÚBLICO DE COMUNICACIÓN	0	0	0
SUPRESIÓN DE DISPOSITIVOS O SEÑALES DE SEGURIDAD	0	0	0
VIOLACIÓN DE CORRESPONDENCIA	0	0	0
DELITOS CONTRA LA FE PÚBLICA Y LA AUTENTICIDAD DOCUMENTAL			
FALSIFICACIÓN DE TÍTULOS O DOCUMENTOS DE CRÉDITO PÚBLICO	0	0	0
FALSIFICACIÓN Y USO DE SELLOS, MARCAS, LLAVES Y OTROS	0	0	0
FALSIFICACIÓN O ALTERACIÓN DE DOCUMENTOS PÚBLICOS O PRIVADOS	0	0	0
USO INDEBIDO DE DOCUMENTOS	0	0	0
DELITOS CONTRA LA DIGNIDAD Y EL HONOR DE LAS PERSONAS			
DE ODDIO	0	0	0
CALUMNIA	0	0	0
DELITOS CONTRA EL LIBRE DESARROLLO DE LA PERSONALIDAD			
CORRUPCIÓN DE MENORES O INCAPACES	2	0	2
PORNOGRAFÍA CON MENORES O INCAPACES	0	0	0
LENOCINIO	0	0	0
DELITOS EN MATERIA DE INHUMACIONES Y EXHUMACIONES			
CONTRA LAS NORMAS DE INHUMACIÓN Y EXHUMACIÓN	0	0	0

Fuente: Juzgados de Control

^{/1} Continúa en la página siguiente.

Juzgado de Control (SJP)
Resumen estadístico de delitos
17 de agosto de 2015 - 8 de agosto de 2016

Tabla: 2.32. ^{1/2}

CONCEPTO	CAMPECHE	CARMEN	TOTAL
DELITOS CONTRA LA SEGURIDAD PÚBLICA			
PORTACIÓN Y FABRICACIÓN DE ARMAS PROHIBIDAS	0	0	0
DELITOS CONTRA LA PRESTACIÓN ADECUADA DEL SERVICIO PROFESIONAL			
ABANDONO DEL SERVICIO MÉDICO	0	0	0
NEGACIÓN DEL SERVICIO MÉDICO	0	0	0
PRÁCTICA INDEBIDA DEL SERVICIO MÉDICO	0	0	0
REQUERIMIENTO ARBITRARIO DE LA CONTRAPRESTACIÓN	0	0	0
USURPACIÓN DE PROFESIÓN	0	0	0
DELITOS CONTRA LA SEGURIDAD DE LOS BIENES JURÍDICOS			
PROVOCACIÓN A LA COMISIÓN DE UN DELITO	0	0	0
APOLOGÍA DEL DELITO	0	0	0
PANDILLA	0	0	0
ASOCIACIÓN DELICTUOSA	0	0	0
EJERCICIO INDEBIDO DEL PROPIO DERECHO	0	0	0
DELITOS CONTRA EL ERARIO Y EL SERVICIO PÚBLICOS			
EJERCICIO INDEBIDO DE SERVICIO PÚBLICO	1	0	1
ABANDONO DE SERVICIO PÚBLICO	0	0	0
ABUSO DE AUTORIDAD	0	0	0
COALICIÓN	0	0	0
USO INDEBIDO DE ATRIBUCIONES Y FACULTADES	0	0	0
CONCUSIÓN	0	0	0
INTIMIDACIÓN	0	0	0
COHECHO	1	0	1
PECULADO	0	0	0
ENRIQUECIMIENTO ILÍCITO	0	0	0
DELITOS COMETIDOS POR LA AUTORIDAD INVESTIGADORA			
APREHENSIÓN ILEGAL	0	0	0
RETARDO ILEGÍTIMO EN LA ENTREGA DE UN DETENIDO	0	0	0
EJERCICIO INDEBIDO DE LA FUNCIÓN INVESTIGADORA	0	0	0
INCUMPLIMIENTO DE UNA MEDIDA DE PROTECCIÓN	0	0	0
DELITOS COMETIDOS POR LOS JUECES			
PREVARICACIÓN	0	0	0
EJERCICIO INDEBIDO DE LA FUNCIÓN JUDICIAL	0	0	0
DENEGACIÓN DE JUSTICIA	0	0	0
POR SERVIDORES PÚBLICOS EN LA ADM. DE JUSTICIA	0	0	0
DELITOS CONTRA LA ADMINISTRACIÓN DE JUSTICIA			
OBSTRUCCIÓN DE LA JUSTICIA	0	0	0
EVASIÓN DE PRESOS, DETENIDOS O RETENIDOS	0	0	0
QUEBRANTAMIENTO DE SANCIONES	0	0	0
REVELACIÓN DE INFORMACIÓN SOBRE SUJETOS EN SITUACIÓN DE RIESGO DE ABOGADOS, DEFENSORES O LITIGANTES	0	0	0
DELITOS CONTRA LA VERACIDAD NECESARIA PARA ADECUADA ADMINISTRACIÓN DE JUSTICIA			
FRAUDE PROCESAL	0	0	0
FALSEDADE ANTE AUTORIDAD	0	0	0
VARIACIÓN DEL NOMBRE O DOMICILIO	0	0	0
DELITOS CONTRA EL EJERCICIO LEGÍTIMO DE LA AUTORIDAD			
IMPOSICIÓN FORZADA DE UN ACTO ILEGAL	0	0	0
DESOBEDIENCIA Y RESISTENCIA DE PARTICULARES	1	0	1
OPOSICIÓN A QUE SE EJECUTE OBRA O TRABAJO PÚBLICO	0	0	0
QUEBRANTAMIENTO DE SELLOS	0	0	0
ULTRAJES A LA AUTORIDAD	0	0	0
DELITOS CONTRA EL RESPETO A LOS SÍMBOLOS INSTITUCIONALES			
USO INDEBIDO DE CONDECORACIONES O UNIFORMES	0	0	0
ULTRAJE O USO INDEBIDO DE INSIGNIAS PÚBLICAS	0	0	0
DELITOS CONTRA LA LIBERTAD PERSONAL			
PRIVACIÓN ILEGAL DE LA LIBERTAD	2	0	2
DELITOS CONTRA LA SALUD PÚBLICA, EL AMBIENTE Y LOS ECOSISTEMAS			
RIESGOS PARA LA SALUD	0	0	0
PELIGRO DE CONTAGIO Y PROPAGACIÓN DE ENFERMEDADES	0	0	0
ALTERACIÓN Y DAÑOS AL AMBIENTE	0	0	0
DELITOS EN MATERIA ELECTORAL			
EN MATERIA ELECTORAL	0	0	0
DELITOS CONTRA LA SEGURIDAD DEL ESTADO			
REBELIÓN	0	0	0
SABOTAJE	0	0	0
MOTÍN	0	0	0
DELITOS CONTENIDOS EN LEYES ESPECIALES			
SECUESTRO	1	0	1
TRATA DE PERSONAS	1	0	1
PROTECCIÓN CIVIL	0	0	0
NARCOMENUDEO	14	3	17
OTROS			
OTROS DELITOS	1	0	1

Fuente: Juzgados de Control

^{1/2} Viene de la página anterior.

Tribunal de Enjuiciamiento (SJP)
Resumen estadístico de actuaciones
17 de agosto de 2015 - 8 de agosto de 2016

Tabla: 2.33.

CONCEPTO	CAMPECHE	CARMEN	TOTAL
APERTURA DE JUICIO ORAL	6	0	6
CONCLUIDOS	5	0	5
POR SENTENCIA (a+b+c)	5	0	5
a) ABSOLUTORIAS	1	0	1
b) CONDENATORIAS	4	0	4
c) MIXTAS	0	0	0
POR EXTINCIÓN DE LA RESPONSABILIDAD PENAL (a+b)	0	0	0
a) SUPRESIÓN DEL TIPO PENAL	0	0	0
b) PRESCRIPCIÓN	0	0	0
POR MEDIOS ALTERNOS	0	0	0
OTRAS CAUSAS	0	0	0
NÚMERO DE SENTENCIADOS	7	0	7
a. MASCULINO	5	0	5
b. FEMENINO	2	0	2
EN TRÁMITE *	1	0	1
A) EN PROCESO	1	0	1
B) EN SUSPENSO	0	0	0
AUDIENCIAS CELEBRADAS	28	0	28
DESAHOGO DE PRUEBAS	12	0	12
FALLO	5	0	5
INDIVIDUALIZACIÓN DE LA PENA	4	0	4
OTRAS	7	0	7
NOTIFICACIONES			
NOTIFICACIONES ORDENADAS	77	0	77
NOTIFICACIONES REALIZADAS	77	0	77
NOTIFICACIONES PENDIENTES*	0	0	0
REVOCACIONES			
A. REVOCACIONES INTERPUESTAS	0	0	0
B. REVOCACIONES RESUELTAS (a+b)	0	0	0
a. PROCEDENTES	0	0	0
b. IMPROCEDENTES	0	0	0
c. SIN MATERIA	0	0	0
APELACIONES			
A. APELACIONES INTERPUESTAS (a+b+c)	5	0	5
a. CONTRA SENTENCIAS DEFINITIVAS	5	0	5
b. OTRAS	0	0	0
B. APELACIONES RESUELTAS (a+b+c)	1	0	1
a. CONFIRMADAS	1	0	1
b. REFORMADAS	0	0	0
c. REVOCADAS	0	0	0
d. SIN MATERIA	0	0	0
AMPAROS			
A. AMPAROS TRAMITADOS (a+b)	0	0	0
a. DIRECTOS	0	0	0
b. INDIRECTOS	0	0	0
B. AMPAROS RESUELTOS (a+b+c)	0	0	0
a. CONCEDIDOS	0	0	0
1. PARA EFECTOS	0	0	0
2. LISOS Y LLANOS	0	0	0
b. SOBRESÉIDOS	0	0	0
c. NEGADOS	0	0	0

Fuente: Tribunal de Enjuiciamiento.

Nota: Los conceptos marcados con (*) representan el último valor total, no acumulativo de los Juzgados.

Tribunal de Enjuiciamiento (SJP)
Resumen estadístico de delitos por sentencia
17 de agosto de 2015 - 8 de agosto de 2016

Tabla: 2.34. ^{/1}

CONCEPTO	CAMPECHE	CARMEN	TOTAL
DELITOS CONTRA LA VIDA Y LA INTEGRIDAD CORPORAL			
HOMICIDIO SIMPLE	0	0	0
HOMICIDIO IMPRUDENCIAL	0	0	0
HOMICIDIO CALIFICADO	1	0	1
HOMICIDIO EN RIÑA	0	0	0
HOMICIDIO DE ASCENDIENTE, DESCENDIENTE O PARIENTE	0	0	0
TENTATIVA DE HOMICIDIO	0	0	0
LESIONES	0	0	0
LESIONES IMPRUDENCIALES	0	0	0
LESIONES CALIFICADAS	0	0	0
LESIONES EN RIÑA	0	0	0
LESIONES CONTRA ASCENDIENTE, DESCENDIENTE O PARIENTE	0	0	0
LESIONES CONTRA MENOR O INCAPAZ	0	0	0
OMISIÓN DE AUXILIO	0	0	0
OMISIÓN DE CUIDADO	0	0	0
AYUDA O INDUCCIÓN AL SUICIDIO	0	0	0
ABORTO	0	0	0
FEMINICIDIO	0	0	0
DELITOS CONTRA LA LIBERTAD Y EL NORMAL DESARROLLO PSICOSEXUAL			
VIOLACIÓN	1	0	1
VIOLACIÓN EQUIPARADA	1	0	1
TENTATIVA DE VIOLACIÓN	0	0	0
ESTUPRO	0	0	0
ASEDIO SEXUAL	0	0	0
ABUSO SEXUAL	0	0	0
DELITOS CONTRA LA PAZ Y LA SEGURIDAD SOCIAL			
AMENAZAS	0	0	0
ALLANAMIENTO DE MORADA	0	0	0
ALLANAMIENTO DE ESTABLECIMIENTO PÚBLICO O PRIVADO	0	0	0
VIOLACIÓN A LA INTIMIDAD PERSONAL	0	0	0
TORTURA	0	0	0
DESAPARICIÓN FORZADA DE PERSONAS	0	0	0
DELITOS CONTRA LA INVIOLABILIDAD DEL SECRETO			
REVELACIÓN DE SECRETOS	0	0	0
DELITOS CONTRA EL PATRIMONIO			
ROBO SIMPLE	0	0	0
ROBO CON VIOLENCIA	0	0	0
ROBO A CASA HABITACIÓN O LUGAR CERRADO	0	0	0
ROBO EQUIPARADO	0	0	0
ROBO DE VEHÍCULO	0	0	0
TENTATIVA DE ROBO	0	0	0
ABIGEATO	0	0	0
ABUSO DE CONFIANZA	0	0	0
FRAUDE	0	0	0
USURA	0	0	0
EXTORSIÓN	0	0	0
DESPOJO	0	0	0
DAÑO EN PROPIEDAD AJENA	0	0	0
DAÑO EN PROPIEDAD AJENA IMPRUDENCIAL	0	0	0
ENCUBRIMIENTO POR RECEPCIÓN	0	0	0
DELITOS CONTRA LA FAMILIA			
CONTRA EL ESTADO CIVIL	0	0	0
CONTRA EL CUMPLIMIENTO DE LA OBLIGACIÓN ALIMENTARIA	0	0	0
VIOLENCIA FAMILIAR	0	0	0
SUSTRACCIÓN DE MENORES O INCAPAZES	0	0	0
DELITOS CONTRA LA SEGURIDAD DE LA COMUNICACIÓN			
CONTRA EL SERVICIO PÚBLICO DE COMUNICACIÓN	0	0	0
SUPRESIÓN DE DISPOSITIVOS O SEÑALES DE SEGURIDAD	0	0	0
VIOLACIÓN DE CORRESPONDENCIA	0	0	0
DELITOS CONTRA LA FE PÚBLICA Y LA AUTENTICIDAD DOCUMENTAL			
FALSIFICACIÓN DE TÍTULOS O DOCUMENTOS DE CRÉDITO PÚBLICO	0	0	0
FALSIFICACIÓN Y USO DE SELLOS, MARCAS, LLAVES Y OTROS	0	0	0
FALSIFICACIÓN O ALTERACIÓN DE DOCUMENTOS PÚBLICOS O PRIVADOS	0	0	0
USO INDEBIDO DE DOCUMENTOS	0	0	0
DELITOS CONTRA LA DIGNIDAD Y EL HONOR DE LAS PERSONAS			
DE ODISIO	0	0	0
CALUMNIA	0	0	0
DELITOS CONTRA EL LIBRE DESARROLLO DE LA PERSONALIDAD			
CORRUPCIÓN DE MENORES O INCAPAZES	0	0	0
PORNOGRAFÍA CON MENORES O INCAPAZES	0	0	0
LENOCINIO	0	0	0
DELITOS EN MATERIA DE INHUMACIONES Y EXHUMACIONES			
CONTRA LAS NORMAS DE INHUMACIÓN Y EXHUMACIÓN	0	0	0

Fuente: Tribunal de Enjuiciamiento.

^{/1} Continúa en la página siguiente.

Tribunal de Enjuiciamiento (SJP)
Resumen estadístico de delitos por sentencia
17 de agosto de 2015 - 8 de agosto de 2016

Tabla: 2.34. ^{1/2}

CONCEPTO	CAMPECHE	CARMEN	TOTAL
DELITOS CONTRA LA SEGURIDAD PÚBLICA			
PORTACIÓN Y FABRICACIÓN DE ARMAS PROHIBIDAS	0	0	0
DELITOS CONTRA LA PRESTACIÓN ADECUADA DEL SERVICIO PROFESIONAL			
ABANDONO DEL SERVICIO MÉDICO	0	0	0
NEGACIÓN DEL SERVICIO MÉDICO	0	0	0
PRÁCTICA INDEBIDA DEL SERVICIO MÉDICO	0	0	0
REQUERIMIENTO ARBITRARIO DE LA CONTRAPRESTACIÓN	0	0	0
USURPACIÓN DE PROFESIÓN	0	0	0
DELITOS CONTRA LA SEGURIDAD DE LOS BIENES JURÍDICOS			
PROVOCACIÓN A LA COMISIÓN DE UN DELITO	0	0	0
APOLOGÍA DEL DELITO	0	0	0
PANDILLA	0	0	0
ASOCIACIÓN DELICTUOSA	0	0	0
EJERCICIO INDEBIDO DEL PROPIO DERECHO	0	0	0
DELITOS CONTRA EL ERARIO Y EL SERVICIO PÚBLICOS			
EJERCICIO INDEBIDO DE SERVICIO PÚBLICO	0	0	0
ABANDONO DE SERVICIO PÚBLICO	0	0	0
ABUSO DE AUTORIDAD	0	0	0
COALICIÓN	0	0	0
USO INDEBIDO DE ATRIBUCIONES Y FACULTADES	0	0	0
CONCUSIÓN	0	0	0
INTIMIDACIÓN	0	0	0
COHECHO	0	0	0
PECULADO	0	0	0
ENRIQUECIMIENTO ILÍCITO	0	0	0
DELITOS COMETIDOS POR LA AUTORIDAD INVESTIGADORA			
APREHENSIÓN ILEGAL	0	0	0
RETARDO ILEGÍTIMO EN LA ENTREGA DE UN DETENIDO	0	0	0
EJERCICIO INDEBIDO DE LA FUNCIÓN INVESTIGADORA	0	0	0
INCUMPLIMIENTO DE UNA MEDIDA DE PROTECCIÓN	0	0	0
DELITOS COMETIDOS POR LOS JUECES			
PREVARICACIÓN	0	0	0
EJERCICIO INDEBIDO DE LA FUNCIÓN JUDICIAL	0	0	0
DENEGACIÓN DE JUSTICIA	0	0	0
POR SERVIDORES PÚBLICOS EN LA ADM. DE JUSTICIA	0	0	0
DELITOS CONTRA LA ADMINISTRACIÓN DE JUSTICIA			
OBSTRUCCIÓN DE LA JUSTICIA	0	0	0
EVASIÓN DE PRESOS, DETENIDOS O RETENIDOS	0	0	0
QUEBRANTAMIENTO DE SANCIONES	0	0	0
REVELACIÓN DE INFORMACIÓN SOBRE SUJETOS EN SITUACIÓN DE RIESGO DE ABOGADOS, DEFENSORES O LITIGANTES	0	0	0
DELITOS CONTRA LA VERACIDAD NECESARIA PARA ADECUADA ADMINISTRACIÓN DE JUSTICIA			
FRAUDE PROCESAL	0	0	0
FALSEDAD ANTE AUTORIDAD	0	0	0
VARIACIÓN DEL NOMBRE O DOMICILIO	0	0	0
DELITOS CONTRA EL EJERCICIO LEGÍTIMO DE LA AUTORIDAD			
IMPOSICIÓN FORZADA DE UN ACTO ILEGAL	0	0	0
DESOBEDIENCIA Y RESISTENCIA DE PARTICULARES	0	0	0
OPOSICIÓN A QUE SE EJECUTE OBRA O TRABAJO PÚBLICO	0	0	0
QUEBRANTAMIENTO DE SELLOS	0	0	0
ULTRAJES A LA AUTORIDAD	0	0	0
DELITOS CONTRA EL RESPETO A LOS SIMBOLOS INSTITUCIONALES			
USO INDEBIDO DE CONDECORACIONES O UNIFORMES	0	0	0
ULTRAJE O USO INDEBIDO DE INSIGNIAS PÚBLICAS	0	0	0
DELITOS CONTRA LA LIBERTAD PERSONAL			
PRIVACIÓN ILEGAL DE LA LIBERTAD	0	0	0
DELITOS CONTRA LA SALUD PÚBLICA, EL AMBIENTE Y LOS ECOSISTEMAS			
RIESGOS PARA LA SALUD	0	0	0
PELIGRO DE CONTAGIO Y PROPAGACIÓN DE ENFERMEDADES	0	0	0
ALTERACIÓN Y DAÑOS AL AMBIENTE	0	0	0
DELITOS EN MATERIA ELECTORAL			
EN MATERIA ELECTORAL	0	0	0
DELITOS CONTRA LA SEGURIDAD DEL ESTADO			
REBELIÓN	0	0	0
SABOTAJE	0	0	0
MOTÍN	0	0	0
DELITOS CONTENIDOS EN LEYES ESPECIALES			
SECUESTRO	1	0	1
TRATA DE PERSONAS	1	0	1
PROTECCIÓN CIVIL	0	0	0
NARCOTRÁFICO	0	0	0
OTROS			
OTROS DELITOS	0	0	0

Fuente: Tribunal de Enjuiciamiento.

^{1/2} Viene de la página anterior.

Juzgados de Ejecución
Resumen estadístico de actuaciones
17 de agosto de 2015 - 8 de agosto de 2016

Tabla: 2.35.

CONCEPTO	CAMPECHE		CARMEN	TOTAL
	MIXTO	ORAL	1°	
INICIADOS				
A) DE PROCEDIMIENTO DE EJECUCIÓN PENAL (a+b+c)	324	26	141	491
a. POR DISPOSICIÓN JURÍDICA	294	26	141	461
b. A SOLICITUD DE PARTE	30	0	0	30
c. DE OFICIO	0	0	0	0
d. OTROS	0	0	0	0
CONCLUIDOS (A+B+C)	110	0	113	223
A) POR BENEFICIO	9	0	64	73
B) POR COMPURGAR LA PENA	44	0	22	66
C) POR OTRAS CAUSAS	57	0	27	84
EN SEGUIMIENTO*	854	23	288	1,165
AUDIENCIAS				
PROGRAMADAS	979	34	431	1,444
DIFERIDAS	215	2	190	407
DESAHOGADAS (A+...+L)	764	32	241	1,037
A) DE INICIO DE ETAPA DE EJECUCIÓN	245	22	81	348
B) DE BENEFICIO DE LIBERTAD ANTICIPADA (a+b+c)	45	2	12	59
a. PRELIBERTAD	0	2	0	2
b. LIBERTAD PREPARATORIA	4	0	0	4
c. LIBERTAD CONDICIONAL	8	0	0	8
d. REMISIÓN PARCIAL DE LA PENA	33	0	12	45
C) DE LIBERTAD DEFINITIVA	56	0	8	64
D) DE EXTINCIÓN DE SANCIONES	44	0	1	45
E) DE RELEGACIÓN	0	0	0	0
F) DE CONFINAMIENTO	0	0	0	0
G) DE CONDENA CONDICIONAL	4	0	4	8
H) DE SUSTITUCIÓN DE LA PENA	2	0	48	50
I) DE TRATAMIENTO DE INIMPUTABLES	5	0	0	5
J) DE REVOCACIÓN DEL BENEFICIO	4	0	7	11
L) OTRAS	359	8	80	447
BENEFICIOS				
OTORGADOS	20	0	53	73
NEGADOS	11	0	0	11
REVOCADOS	6	0	2	8
INCIDENTES				
INTERPUESTOS	0	0	0	0
RESUELTOS	0	0	0	0
LIBERTADES DECRETADAS (A+B+C)	134	0	42	176
A) POR COMPURGAR LA PENA	78	0	19	97
B) POR BENEFICIO DE LIBERTAD ANTICIPADA	13	0	9	22
C) OTRAS CAUSAS	43	0	14	57
ARCHIVO				
ARCHIVO DEFINITIVO	118	0	122	240
ASUNTOS ENVIADOS AL ARCHIVO JUDICIAL				
EXPEDIENTES	193	3	138	334
ASUNTOS				
ACUERDOS	4,316	83	2,306	6,705
PROMOCIONES RECIBIDAS	5,086	151	1,526	6,763
PROMOCIONES POR ACORDAR*	71	5	0	76
DESPACHOS ENVIADOS	69	4	0	73
DESPACHOS RECIBIDOS	13	0	0	13
DESPACHOS DILIGENCIADOS	0	0	0	0
EXHORTOS ENVIADOS	36	1	23	60
EXHORTOS RECIBIDOS	17	0	10	27
EXHORTOS DILIGENCIADOS	14	0	10	24
ÓRDENES DE DETENCIÓN	7	0	4	11
ACTAS DE VISITAS A RECLUSORIO	9	4	9	22
LEGAJOS	97	0	16	113
NOTIFICACIONES				
NOTIFICACIONES ORDENADAS	3,693	79	2,093	5,865
NOTIFICACIONES REALIZADAS	3,727	79	2,086	5,892
NOTIFICACIONES PENDIENTES*	26	0	43	69
REVOCAACIONES				
INTERPUESTAS	4	0	0	4
RESUELTAS (A+B)	4	0	0	4
A) PROCEDENTES	0	0	0	0
B) IMPROCEDENTES	4	0	0	4
APELACIONES				
INTERPUESTAS	6	0	0	6
RESUELTAS (A+B+C)	1	0	0	1
A) CONFIRMADAS	1	0	0	1
B) REFORMADAS	0	0	0	0
C) REVOCADAS	0	0	0	0
AMPAROS INDIRECTOS				
INTERPUESTOS	0	0	2	2
RESUELTOS (A+B+C)	0	0	3	3
A) CONCEDIDOS	0	0	1	1
B) SOBRESERIDOS	0	0	0	0
C) NEGADOS	0	0	2	2

Fuente: Juzgados de Ejecución.

Nota: Los conceptos marcados con (*) representan el último valor total no acumulativo de los Juzgados.

Juzgados para Adolescentes
Juzgado de Control
Resumen estadístico de actuaciones
17 de agosto de 2015 - 8 de agosto de 2016

Tabla: 2.36. ^{/1}

CONCEPTO	JUZGADO PRIMERO DE CONTROL PARA ADOLESCENTES	JUZGADO SEGUNDO DE CONTROL PARA ADOLESCENTES	TOTAL
CASOS			
SUPERVISIÓN DE CUSTODIA	4	0	4
INICIADOS (A+B)	19	8	27
A) POR REMISION	18	8	26
B) POR INCOMPETENCIA RECIBIDA	1	0	1
REANUDACION DEL PROCESO POR INCUMPLIMIENTO	1	0	1
CONCLUIDOS (A+...+E)	18	11	29
A) CONCLUIDOS POR MEDIOS ALTERNOS	12	3	15
B) CONCLUIDOS POR PRESCRIPCIÓN (a+b)	3	8	11
a. EXTINCIÓN DE LA ACCIÓN	3	8	11
b. EXTINCIÓN DE LA RESPONSABILIDAD	0	0	0
C) CONCLUIDOS POR INCOMPETENCIA ENVIADA	0	0	0
D) CONCLUIDOS POR RETIRO DE LA ACUSACIÓN	0	0	0
E) CONCLUIDOS POR APERTURA A JUICIO	3	0	3
EN TRÁMITE (A+B+C)*	47	21	68
A) EN PROCESO	8	2	10
B) EN SUSPENSIÓN DE PROCESO A PRUEBA	14	4	18
C) EN CUMPLIMIENTO DE CONVENIO CONCILIATORIO	7	5	12
B) EN SUSPENSO PARA PRESCRIPCIÓN	18	10	28
REMISIONES (A+B)	18	8	26
A) CON DETENIDO	1	0	1
B) SIN DETENIDO	17	8	25
ÓRDENES			
A) ÓRDENES DE PRESENTACIÓN	7	0	7
B) ÓRDENES DE DETENCIÓN	1	0	1
C) NEGATIVAS DE ORDEN DE PRESENTACIÓN	0	0	0
D) NEGATIVAS DE ORDEN DE DETENCIÓN	0	0	0
E) PENDIENTES DE CUMPLIR POR EL M.P.*	18	10	28
AUDIENCIAS			
A) PRIVADA	5	11	16
B) DE SUJECCIÓN A PROCESO (a+b)	11	0	11
a. CALIFICACIÓN DE LA DETENCIÓN	3	0	3
b. MEDIDAS CAUTELARES	8	0	8
C) DE MEDIOS ALTERNOS	28	7	35
D) DE ANTICIPO DE PRUEBA	0	0	0
E) DE OFRECIMIENTO DE PRUEBA	3	0	3
F) DE REVISIÓN (a+b)	1	1	2
a. DE LA SUSPENSIÓN CONDICIONAL DEL PROCESO	1	1	2
b. DEL CONVENIO CONCILIATORIO	0	0	0
ARCHIVO			
ARCHIVO DEFINITIVO	18	10	28
ASUNTOS ENVIADOS AL ARCHIVO JUDICIAL			
A) EXPEDIENTES	26	13	39
ASUNTOS			
ACUERDOS	483	100	583
PROMOCIONES RECIBIDAS	386	49	435
PROMOCIONES POR ACORDAR*	0	0	0
DESPACHOS ENVIADOS	0	0	0
DESPACHOS RECIBIDOS	0	0	0
DESPACHOS DILIGENCIADOS	0	0	0
EXHORTOS ENVIADOS	20	0	20
EXHORTOS RECIBIDOS	2	0	2
EXHORTOS DILIGENCIADOS	9	0	9
OTRAS MEDIDAS CAUTELARES	0	0	0

Fuente: Juzgados de Control para Adolescentes.

Nota: Los conceptos marcados con (*) no son acumulativos sino representan el último valor.

^{/1} Continúa en la página siguiente.

Juzgados para Adolescentes
Juzgado de Control
Resumen estadístico de actuaciones
17 de agosto de 2015 - 8 de agosto de 2016

Tabla: 2.36. ¹²

CONCEPTO	JUZGADO PRIMERO DE CONTROL PARA ADOLESCENTES	JUZGADO SEGUNDO DE CONTROL PARA ADOLESCENTES	TOTAL
NOTIFICACIONES			
NOTIFICACIONES ORDENADAS	1,045	234	1,279
NOTIFICACIONES REALIZADAS	1,045	234	1,279
NOTIFICACIONES PENDIENTES	0	0	0
RECURSOS INTERPUESTOS			
REVOCAIONES			
A) REVOCAIONES INTERPUESTAS	4	1	5
B) REVOCAIONES RESUELTAS (a+...+f)	3	1	4
a. MODIFICAR	0	0	0
b. ANULAR	0	0	0
c. ESPECIFICAR	0	0	0
d. DECLARAR	0	0	0
e. CONFIRMAR	2	1	3
f. REVOCAR	1	0	1
APELACIONES			
A) APELACIONES INTERPUESTAS	1	0	1
B) APELACIONES RESUELTAS (a+...+f)	1	0	1
a. MODIFICAR	0	0	0
b. ANULAR	1	0	1
c. ESPECIFICAR	0	0	0
d. DECLARAR	0	0	0
e. CONFIRMAR	0	0	0
f. REVOCAR	0	0	0
NULIDADES			
A) NULIDADES INTERPUESTAS	0	0	0
B) NULIDADES RESUELTAS (a+...+f)	0	0	0
a. MODIFICAR	0	0	0
b. ANULAR	0	0	0
c. ESPECIFICAR	0	0	0
d. DECLARAR	0	0	0
e. CONFIRMAR	0	0	0
f. REVOCAR	0	0	0
REVISIONES			
A) REVISIONES INTERPUESTAS	0	0	0
B) REVISIONES RESUELTAS (a+...+f)	0	0	0
a. MODIFICAR	0	0	0
b. ANULAR	0	0	0
c. ESPECIFICAR	0	0	0
d. DECLARAR	0	0	0
e. CONFIRMAR	0	0	0
f. REVOCAR	0	0	0
AMPAROS			
A) AMPAROS TRAMITADOS (a+b)	2	0	2
a. DIRECTOS	0	0	0
b. INDIRECTOS	2	0	2
B) AMPAROS RESUELTOS (a+b+c)	0	0	0
a. CONCEDIDOS (1+2)	0	0	0
1. PARA EFECTOS	0	0	0
2. LISOS Y LLANOS	0	0	0
b. SOBRESÉIDOS	0	0	0
c. NEGADOS	0	0	0

Fuente: Juzgados de Control para Adolescentes.

Nota: Los conceptos marcados con (*) no son acumulativos sino representan el último valor.

¹² Viene de la página anterior.

Juzgados para Adolescentes
Juzgado de Control
Resumen estadístico de conductas antisociales
17 de agosto de 2015 - 8 de agosto de 2016

Tabla: 2.37. ^{/1}

CONCEPTO	JUZGADO PRIMERO DE CONTROL PARA ADOLESCENTES	JUZGADO SEGUNDO DE CONTROL PARA ADOLESCENTES	TOTAL
DELITOS CONTRA LA VIDA Y LA INTEGRIDAD CORPORAL			
HOMICIDIO SIMPLE	0	0	0
HOMICIDIO IMPRUDENCIAL	0	0	0
HOMICIDIO CALIFICADO	7	0	7
HOMICIDIO EN RIÑA	0	0	0
HOMICIDIO DE ASCENDIENTE, DESCENDIENTE O PARIENTE	0	0	0
TENTATIVA DE HOMICIDIO	0	0	0
LESIONES	0	1	1
LESIONES IMPRUDENCIALES	0	0	0
LESIONES CALIFICADAS	1	0	1
LESIONES EN RIÑA	0	0	0
LESIONES CONTRA ASCENDIENTE, DESCENDIENTE O PARIENTE	0	0	0
LESIONES CONTRA MENOR O INCAPAZ	0	0	0
OMISIÓN DE AUXILIO	0	0	0
OMISIÓN DE CUIDADO	0	0	0
AYUDA O INDUCCIÓN AL SUICIDIO	0	0	0
ABORTO	0	0	0
FEMINICIDIO	0	0	0
DELITOS CONTRA LA LIBERTAD Y EL NORMAL DESARROLLO PSICOSEXUAL			
VIOLACIÓN	1	1	2
VIOLACIÓN EQUIPARADA	6	2	8
TENTATIVA DE VIOLACIÓN	1	0	1
ESTUPRO	0	0	0
ASEDIO SEXUAL	0	0	0
ABUSO SEXUAL	0	0	0
DELITOS CONTRA LA PAZ Y LA SEGURIDAD SOCIAL			
AMENAZAS	0	0	0
ALLANAMIENTO DE MORADA	0	0	0
ALLANAMIENTO DE ESTABLECIMIENTO PÚBLICO O PRIVADO	0	0	0
VIOLACIÓN A LA INTIMIDAD PERSONAL	0	0	0
TORTURA	0	0	0
DESAPARICIÓN FORZADA DE PERSONAS	0	0	0
DELITOS CONTRA LA INVIOLEABILIDAD DEL SECRETO			
REVELACIÓN DE SECRETOS	0	0	0
DELITOS CONTRA EL PATRIMONIO			
ROBO SIMPLE	2	0	2
ROBO CON VIOLENCIA	0	0	0
ROBO A CASA HABITACIÓN O LUGAR CERRADO	1	3	4
ROBO EQUIPARADO	0	0	0
TENTATIVA DE ROBO	0	0	0
ABIGEATO	0	0	0
ABUSO DE CONFIANZA	0	0	0
FRAUDE	0	0	0
USURA	0	0	0
EXTORSIÓN	0	0	0
DESPOJO	0	0	0
DAÑO EN PROPIEDAD AJENA	0	1	1
DAÑO EN PROPIEDAD AJENA IMPRUDENCIAL	0	0	0
ENCUBRIMIENTO POR RECEPCIÓN	0	0	0

Fuente: Juzgados de Control para Adolescentes.

^{/1} Continúa en la página siguiente.

Juzgados para Adolescentes
Juzgado de Control
Resumen estadístico de conductas antisociales
17 de agosto de 2015 - 8 de agosto de 2016

Tabla: 2.37. ^{/2}/₃

CONCEPTO	JUZGADO PRIMERO DE CONTROL PARA ADOLESCENTES	JUZGADO SEGUNDO DE CONTROL PARA ADOLESCENTES	TOTAL
DELITOS CONTRA LA FAMILIA			
CONTRA EL ESTADO CIVIL	0	0	0
CONTRA EL CUMPLIMIENTO DE LA OBLIGACIÓN ALIMENTARIA	0	0	0
VIOLENCIA FAMILIAR	0	0	0
SUSTRACCIÓN DE MENORES O INCAPACES	0	0	0
DELITOS CONTRA LA SEGURIDAD DE LA COMUNICACIÓN			
CONTRA EL SERVICIO PÚBLICO DE COMUNICACIÓN	0	0	0
SUPRESIÓN DE DISPOSITIVOS O SEÑALES DE SEGURIDAD	0	0	0
VIOLACIÓN DE CORRESPONDENCIA	0	0	0
DELITOS CONTRA LA FE PÚBLICA Y LA AUTENTICIDAD DOCUMENTAL			
FALSIFICACIÓN DE TÍTULOS O DOCUMENTOS DE CRÉDITO PÚBLICO	0	0	0
FALSIFICACIÓN Y USO DE SELLOS, MARCAS, LLAVES Y OTROS	0	0	0
FALSIFICACIÓN O ALTERACIÓN DE DOCUMENTOS PÚBLICOS O PRIVADOS	0	0	0
USO INDEBIDO DE DOCUMENTOS	0	0	0
DELITOS CONTRA LA DIGNIDAD Y EL HONOR DE LAS PERSONAS			
DE OUDIO	0	0	0
CALUMNIA	0	0	0
DELITOS CONTRA EL LIBRE DESARROLLO DE LA PERSONALIDAD			
CORRUPCIÓN DE MENORES O INCAPACES	0	0	0
PORNOGRAFIA CON MENORES O INCAPACES	0	0	0
LENOCINIO	0	0	0
DELITOS EN MATERIA DE INHUMACIONES Y EXHUMACIONES			
CONTRA LAS NORMAS DE INHUMACIÓN Y EXHUMACIÓN	0	0	0
DELITOS CONTRA LA SEGURIDAD PÚBLICA			
PORTACIÓN Y FABRICACIÓN DE ARMAS PROHIBIDAS	0	0	0
DELITOS CONTRA LA PRESTACIÓN ADECUADA DEL SERVICIO PROFESIONAL			
ABANDONO DEL SERVICIO MÉDICO	0	0	0
NEGACIÓN DEL SERVICIO MÉDICO	0	0	0
PRÁCTICA INDEBIDA DEL SERVICIO MÉDICO	0	0	0
REQUERIMIENTO ARBITRARIO DE LA CONTRAPRESTACIÓN	0	0	0
USURPACIÓN DE PROFESIÓN	0	0	0
DELITOS CONTRA LA SEGURIDAD DE LOS BIENES JURÍDICOS			
PROVOCACIÓN A LA COMISIÓN DE UN DELITO	0	0	0
APOLOGÍA DEL DELITO	0	0	0
PANDILLA	0	0	0
ASOCIACIÓN DELICTUOSA	0	0	0
EJERCICIO INDEBIDO DEL PROPIO DERECHO	0	0	0
DELITOS CONTRA EL ERARIO Y EL SERVICIO PÚBLICOS			
EJERCICIO INDEBIDO DE SERVICIO PÚBLICO	0	0	0
ABANDONO DE SERVICIO PÚBLICO	0	0	0
ABUSO DE AUTORIDAD	0	0	0
COALICIÓN	0	0	0
USO INDEBIDO DE ATRIBUCIONES Y FACULTADES	0	0	0
CONCUSIÓN	0	0	0
INTIMIDACIÓN	0	0	0
COHECHO	0	0	0
PECULADO	0	0	0
ENRIQUECIMIENTO ILÍCITO	0	0	0

Fuente: Juzgados de Control para Adolescentes.

^{/2} Viene de la página anterior.^{/3} Continúa en la página siguiente.

Juzgados para Adolescentes
Juzgado de Control
Resumen estadístico conductas antisociales
17 de agosto de 2015 - 8 de agosto de 2016

Tabla: 2.37. ¹⁴

CONCEPTO	JUZGADO PRIMERO DE CONTROL PARA ADOLESCENTES	JUZGADO SEGUNDO DE CONTROL PARA ADOLESCENTES	TOTAL
DELITOS COMETIDOS POR LA AUTORIDAD INVESTIGADORA			
APREHENSIÓN ILEGAL	0	0	0
RETARDO ILEGÍTIMO EN LA ENTREGA DE UN DETENIDO	0	0	0
EJERCICIO INDEBIDO DE LA FUNCIÓN INVESTIGADORA	0	0	0
INCUMPLIMIENTO DE UNA MEDIDA DE PROTECCIÓN	0	0	0
DELITOS COMETIDOS POR LOS JUECES			
PREVARICACIÓN	0	0	0
EJERCICIO INDEBIDO DE LA FUNCIÓN JUDICIAL	0	0	0
DENEGACIÓN DE JUSTICIA	0	0	0
POR SERVIDORES PÚBLICOS EN LA ADM. DE JUSTICIA	0	0	0
DELITOS CONTRA LA ADMINISTRACIÓN DE JUSTICIA			
OBSTRUCCIÓN DE LA JUSTICIA	0	0	0
EVASIÓN DE PRESOS, DETENIDOS O RETENIDOS	0	0	0
QUEBRANTAMIENTO DE SANCIONES	0	0	0
REVELACIÓN DE INFORMACIÓN SOBRE SUJETOS EN SITUACIÓN DE RIESGO	0	0	0
DE ABOGADOS, DEFENSORES O LITIGANTES	0	0	0
DELITOS CONTRA LA VERACIDAD NECESARIA PARA ADECUADA ADMINISTRACIÓN DE JUSTICIA			
FRAUDE PROCESAL	0	0	0
FALSEDAD ANTE AUTORIDAD	0	0	0
VARIACIÓN DEL NOMBRE O DOMICILIO	0	0	0
DELITOS CONTRA EL EJERCICIO LEGÍTIMO DE LA AUTORIDAD			
IMPOSICIÓN FORZADA DE UN ACTO ILEGAL	0	0	0
DESOBEDIENCIA Y RESISTENCIA DE PARTICULARES	0	0	0
OPOSICIÓN A QUE SE EJECUTE OBRA O TRABAJO PÚBLICO	0	0	0
QUEBRANTAMIENTO DE SELLOS	0	0	0
ULTRAJES A LA AUTORIDAD	0	0	0
DELITOS CONTRA EL RESPETO A LOS SÍMBOLOS INSTITUCIONALES			
USO INDEBIDO DE CONDECORACIONES O UNIFORMES	0	0	0
ULTRAJE O USO INDEBIDO DE INSIGNIAS PÚBLICAS	0	0	0
DELITOS CONTRA LA LIBERTAD PERSONAL			
PRIVACIÓN ILEGAL DE LA LIBERTAD	0	0	0
DELITOS CONTRA LA SALUD PÚBLICA, EL AMBIENTE Y LOS ECOSISTEMAS			
RIESGOS PARA LA SALUD	0	0	0
PELIGRO DE CONTAGIO Y PROPAGACIÓN DE ENFERMEDADES	0	0	0
ALTERACIÓN Y DAÑOS AL AMBIENTE	0	0	0
DELITOS EN MATERIA ELECTORAL			
EN MATERIA ELECTORAL	0	0	0
DELITOS CONTRA LA SEGURIDAD DEL ESTADO			
REBELIÓN	0	0	0
SABOTAJE	0	0	0
MOTÍN	0	0	0
DELITOS CONTENIDOS EN LEYES ESPECIALES			
SECUESTRO	0	0	0
TRATA DE PERSONAS	0	0	0
PROTECCIÓN CIVIL	0	0	0
OTROS			
OTROS DELITOS	0	0	0
OTRAS CAUSAS (INCOMPETENCIAS, DESPACHOS, EXHORTOS, ETC)	0	0	0

Fuente: Juzgados de Control para Adolescentes.

¹⁴ Viene de la página anterior.

Juzgados para Adolescentes
Juzgado de Juicio y Sentencia
Resumen estadístico de actuaciones
17 de agosto de 2015 - 8 de agosto de 2016

Tabla: 2.38. ^{/1}

CONCEPTO	JUZGADO PRIMERO DE JUICIO Y SENTENCIA PARA ADOLESCENTES	JUZGADO SEGUNDO DE JUICIO Y SENTENCIA PARA ADOLESCENTES	TOTAL
REMITIDOS POR EL JUZGADO DE INSTRUCCIÓN	0	3	3
AUDIENCIAS			
AUDIENCIA DE JUICIO			
A) DESAHOGO DE DEBATE	0	2	2
B) INDIVIDUALIZACIÓN DE LA MEDIDA	0	1	1
C) DE COMUNICACIÓN DE SENTENCIA (a+b)	0	2	2
a. ABSOLUTORIA	0	1	1
b. CONDENATORIA (1+2)	0	1	1
1. PRIVATIVA DE LIBERTAD	0	1	1
2. ORIENTACIÓN Y SUPERVISIÓN	0	0	0
DE MEDIOS ALTERNOS	0	0	0
ADECUACIÓN DE LA MEDIDA	0	1	1
ADECUACIÓN POR INCUMPLIMIENTO DE LA MEDIDA	0	0	0
REVISIÓN DE ACUERDOS REPARATORIOS	0	0	0
EN TRÁMITE* (A+B+C+D)	2	11	13
A) EN PROCESO	0	3	3
B) EN SUSPENSIÓN DE PROCESO A PRUEBA	1	0	1
C) EN CUMPLIMIENTO DE CONVENIO CONCILIATORIO	0	1	1
D) EN EJECUCIÓN	1	7	8
CONCLUIDOS (A+...+D)	1	4	5
A) CONCLUIDOS POR EJECUCIÓN DE LA SENTENCIA	0	4	4
B) CONCLUIDOS POR MEDIOS ALTERNOS	1	0	1
C) CONCLUIDOS POR PRESCRIPCIÓN	0	0	0
D) CONCLUIDOS POR EXTINCIÓN DE LA ACCIÓN	0	0	0
ARCHIVO			
ARCHIVO DEFINITIVO	0	4	4
ASUNTOS ENVIADOS AL ARCHIVO JUDICIAL			
EXPEDIENTES	0	5	5
ASUNTOS			
ACUERDOS	70	256	326
PROMOCIONES RECIBIDAS	44	233	277
PROMOCIONES POR ACORDAR*	0	0	0
DESPACHOS ENVIADOS	0	0	0
DESPACHOS RECIBIDOS	0	0	0
DESPACHOS DILIGENCIADOS	0	0	0
EXHORTOS ENVIADOS	0	3	3
EXHORTOS RECIBIDOS	0	3	3
EXHORTOS DILIGENCIADOS	0	2	2
INCOMPETENCIAS RECIBIDAS	0	0	0
INCOMPETENCIAS ENVIADAS	0	0	0
VISITAS AL CENTRO DE EJECUCIÓN DE SANCIONES	12	16	28
NOTIFICACIONES			
NOTIFICACIONES ORDENADAS	164	628	792
NOTIFICACIONES REALIZADAS	164	625	789
NOTIFICACIONES PENDIENTES*	0	3	3

Fuente: Juzgados de Juicio y Sentencia para Adolescentes.

Nota: Los conceptos marcados con (*) no son acumulativos sino representan el último valor.

^{/1} Continúa en la página siguiente.

Juzgados para Adolescentes
Juzgado de Juicio y Sentencia
Resumen estadístico de actuaciones
17 de agosto de 2015 - 8 de agosto de 2016

Tabla: 2.38. ^{1/2}

CONCEPTO	JUZGADO PRIMERO DE JUICIO Y SENTENCIA PARA ADOLESCENTES	JUZGADO SEGUNDO DE JUICIO Y SENTENCIA PARA ADOLESCENTES	TOTAL
RECURSOS INTERPUESTOS			
REVOCAIONES			
A) REVOCAIONES INTERPUESTAS	0	0	0
B) REVOCAIONES RESUELTAS (a+...+f)	0	0	0
a. MODIFICAR	0	0	0
b. ANULAR	0	0	0
c. ESPECIFICAR	0	0	0
d. DECLARAR	0	0	0
e. CONFIRMAR	0	0	0
f. REVOCAR	0	0	0
APELACIONES	0	0	
A) APELACIONES INTERPUESTAS	0	1	1
B) APELACIONES RESUELTAS (a+...+f)	0	1	1
a. MODIFICAR	0	0	0
b. ANULAR	0	0	0
c. ESPECIFICAR	0	0	0
d. DECLARAR	0	0	0
e. CONFIRMAR	0	0	0
f. REVOCAR	0	1	1
NULIDADES			
A. NULIDADES INTERPUESTAS	0	0	0
B. NULIDADES RESUELTAS (a+...+f)	0	0	0
a. MODIFICAR	0	0	0
b. ANULAR	0	0	0
c. ESPECIFICAR	0	0	0
d. DECLARAR	0	0	0
e. CONFIRMAR	0	0	0
f. REVOCAR	0	0	0
REVISIONES			
A) REVISIONES INTERPUESTAS	0	0	0
B) REVISIONES RESUELTAS (a+...+f)	0	0	0
a. MODIFICAR	0	0	0
b. ANULAR	0	0	0
c. ESPECIFICAR	0	0	0
d. DECLARAR	0	0	0
e. CONFIRMAR	0	0	0
f. REVOCAR	0	0	0
AMPAROS			
A) AMPAROS TRAMITADOS (a+b)	0	1	1
a. DIRECTOS	0	1	1
b. INDIRECTOS	0	0	0
B) AMPAROS RESUELTOS (a+b+c)	0	1	1
a. CONCEDIDOS (1+2)	0	0	0
1. PARA EFECTOS	0	0	0
2. LISOS Y LLANOS	0	0	0
b. SOBRESERIDOS	0	1	1
c. NEGADOS	0	0	0

Fuente: Juzgados de Juicio y Sentencia para Adolescentes.

Nota: Los conceptos marcados con (*) no son acumulativos sino representan el último valor.

^{1/} Viene de la página anterior.

Juzgados para Adolescentes
Juzgado de Juicio y Sentencia
Resumen estadístico de conductas antisociales por sentencia
17 de agosto de 2015 - 8 de agosto de 2016

Tabla: 2.39. ^{/1}

CONCEPTO	JUZGADO PRIMERO DE JUICIO Y SENTENCIA PARA ADOLESCENTES	JUZGADO SEGUNDO DE JUICIO Y SENTENCIA PARA ADOLESCENTES	TOTAL
DELITOS CONTRA LA VIDA Y LA INTEGRIDAD CORPORAL			
HOMICIDIO SIMPLE	0	0	0
HOMICIDIO IMPRUDENCIAL	0	0	0
HOMICIDIO CALIFICADO	0	1	1
HOMICIDIO EN RIÑA	0	0	0
HOMICIDIO DE ASCENDIENTE, DESCENDIENTE O PARIENTE	0	0	0
TENTATIVA DE HOMICIDIO	0	0	0
LESIONES	0	0	0
LESIONES IMPRUDENCIALES	0	0	0
LESIONES CALIFICADAS	0	1	1
LESIONES EN RIÑA	0	0	0
LESIONES CONTRA ASCENDIENTE, DESCENDIENTE O PARIENTE	0	0	0
LESIONES CONTRA MENOR O INCAPAZ	0	0	0
OMISIÓN DE AUXILIO	0	0	0
OMISIÓN DE CUIDADO	0	0	0
AYUDA O INDUCCIÓN AL SUICIDIO	0	0	0
ABORTO	0	0	0
FEMINICIDIO	0	0	0
DELITOS CONTRA LA LIBERTAD Y EL NORMAL DESARROLLO PSICOSEXUAL			
VIOLACIÓN	0	0	0
VIOLACIÓN EQUIPARADA	0	0	0
TENTATIVA DE VIOLACIÓN	0	0	0
ESTUPRO	0	0	0
ASEDIO SEXUAL	0	0	0
ABUSO SEXUAL	0	0	0
DELITOS CONTRA LA PAZ Y LA SEGURIDAD SOCIAL			
AMENAZAS	0	0	0
ALLANAMIENTO DE MORADA	0	0	0
ALLANAMIENTO DE ESTABLECIMIENTO PÚBLICO O PRIVADO	0	0	0
VIOLACIÓN A LA INTIMIDAD PERSONAL	0	0	0
TORTURA	0	0	0
DESAPARICIÓN FORZADA DE PERSONAS	0	0	0
DELITOS CONTRA LA INVIOABILIDAD DEL SECRETO			
REVELACIÓN DE SECRETOS	0	0	0
DELITOS CONTRA EL PATRIMONIO			
ROBO SIMPLE	0	0	0
ROBO CON VIOLENCIA	0	0	0
ROBO A CASA HABITACIÓN O LUGAR CERRADO	0	0	0
ROBO EQUIPARADO	0	0	0
TENTATIVA DE ROBO	0	0	0
ABIGEATO	0	0	0
ABUSO DE CONFIANZA	0	0	0
FRAUDE	0	0	0
USURA	0	0	0
EXTORSIÓN	0	0	0
DESPOJO	0	0	0
DAÑO EN PROPIEDAD AJENA	0	0	0
DAÑO EN PROPIEDAD AJENA IMPRUDENCIAL	0	0	0
ENCUBRIMIENTO POR RECEPCIÓN	0	0	0

Fuente: Juzgados de Juicio y Sentencia para Adolescentes.

^{/1} Continúa en la página siguiente.

Juzgados para Adolescentes
Juzgado de Juicio y Sentencia
Resumen estadístico de conductas antisociales por sentencia
17 de agosto de 2015 - 8 de agosto de 2016

Tabla: 2.39. ^{/2}/₃

CONCEPTO	JUZGADO PRIMERO DE JUICIO Y SENTENCIA PARA ADOLESCENTES	JUZGADO SEGUNDO DE JUICIO Y SENTENCIA PARA ADOLESCENTES	TOTAL
DELITOS CONTRA LA FAMILIA			
CONTRA EL ESTADO CIVIL	0	0	0
CONTRA EL CUMPLIMIENTO DE LA OBLIGACIÓN ALIMENTARIA	0	0	0
VIOLENCIA FAMILIAR	0	0	0
SUSTRACCIÓN DE MENORES O INCAPACES	0	0	0
DELITOS CONTRA LA SEGURIDAD DE LA COMUNICACIÓN			
CONTRA EL SERVICIO PÚBLICO DE COMUNICACIÓN	0	0	0
SUPRESIÓN DE DISPOSITIVOS O SEÑALES DE SEGURIDAD	0	0	0
VIOLACIÓN DE CORRESPONDENCIA	0	0	0
DELITOS CONTRA LA FE PÚBLICA Y LA AUTENTICIDAD DOCUMENTAL			
FALSIFICACIÓN DE TÍTULOS O DOCUMENTOS DE CRÉDITO PÚBLICO	0	0	0
FALSIFICACIÓN Y USO DE SELLOS, MARCAS, LLAVES Y OTROS	0	0	0
FALSIFICACIÓN O ALTERACIÓN DE DOCUMENTOS PÚBLICOS O PRIVADOS	0	0	0
USO INDEBIDO DE DOCUMENTOS	0	0	0
DELITOS CONTRA LA DIGNIDAD Y EL HONOR DE LAS PERSONAS			
DE OUDIO	0	0	0
CALUMNIA	0	0	0
DELITOS CONTRA EL LIBRE DESARROLLO DE LA PERSONALIDAD			
CORRUPCIÓN DE MENORES O INCAPACES	0	0	0
PORNOGRAFIA CON MENORES O INCAPACES	0	0	0
DELITOS EN MATERIA DE INHUMACIONES Y EXHUMACIONES			
	0	0	0
DELITOS CONTRA LA SEGURIDAD PÚBLICA			
PORTACIÓN Y FABRICACIÓN DE ARMAS PROHIBIDAS	0	0	0
DELITOS CONTRA LA PRESTACIÓN ADECUADA DEL SERVICIO PROFESIONAL			
ABANDONO DEL SERVICIO MÉDICO	0	0	0
NEGACIÓN DEL SERVICIO MÉDICO	0	0	0
PRÁCTICA INDEBIDA DEL SERVICIO MÉDICO	0	0	0
REQUERIMIENTO ARBITRARIO DE LA CONTRAPRESTACIÓN	0	0	0
USURPACIÓN DE PROFESIÓN	0	0	0
DELITOS CONTRA LA SEGURIDAD DE LOS BIENES JURÍDICOS			
PROVOCACIÓN A LA COMISIÓN DE UN DELITO	0	0	0
APOLOGÍA DEL DELITO	0	0	0
PANDILLA	0	0	0
ASOCIACIÓN DELICTUOSA	0	0	0
EJERCICIO INDEBIDO DEL PROPIO DERECHO	0	0	0
DELITOS CONTRA EL ERARIO Y EL SERVICIO PÚBLICOS			
EJERCICIO INDEBIDO DE SERVICIO PÚBLICO	0	0	0
ABANDONO DE SERVICIO PÚBLICO	0	0	0
ABUSO DE AUTORIDAD	0	0	0
COALICIÓN	0	0	0
USO INDEBIDO DE ATRIBUCIONES Y FACULTADES	0	0	0
CONCUSIÓN	0	0	0
INTIMIDACIÓN	0	0	0
COHECHO	0	0	0
PECULADO	0	0	0
ENRIQUECIMIENTO ILÍCITO	0	0	0

Fuente: Juzgados de Juicio y Sentencia para Adolescentes.

^{/2} Viene de la página anterior.^{/3} Continúa en la página siguiente.

Juzgados para Adolescentes
Juzgado de Juicio y Sentencia
Resumen estadístico conductas antisociales por sentencia
17 de agosto de 2015 - 8 de agosto de 2016

Tabla: 2.39. ¹⁴

CONCEPTO	JUZGADO PRIMERO DE JUICIO Y SENTENCIA PARA ADOLESCENTES	JUZGADO SEGUNDO DE JUICIO Y SENTENCIA PARA ADOLESCENTES	TOTAL
DELITOS COMETIDOS POR LA AUTORIDAD INVESTIGADORA			
APREHENSIÓN ILEGAL	0	0	0
RETARDO ILEGÍTIMO EN LA ENTREGA DE UN DETENIDO	0	0	0
EJERCICIO INDEBIDO DE LA FUNCIÓN INVESTIGADORA	0	0	0
INCUMPLIMIENTO DE UNA MEDIDA DE PROTECCIÓN	0	0	0
DELITOS COMETIDOS POR LOS JUECES			
PREVARICACIÓN	0	0	0
EJERCICIO INDEBIDO DE LA FUNCIÓN JUDICIAL	0	0	0
DENEGACIÓN DE JUSTICIA	0	0	0
POR SERVIDORES PÚBLICOS EN LA ADM. DE JUSTICIA	0	0	0
DELITOS CONTRA LA ADMINISTRACIÓN DE JUSTICIA			
OBSTRUCCIÓN DE LA JUSTICIA	0	0	0
EVASIÓN DE PRESOS, DETENIDOS O RETENIDOS	0	0	0
QUEBRANTAMIENTO DE SANCIONES	0	0	0
REVELACIÓN DE INFORMACIÓN SOBRE SUJETOS EN SITUACIÓN DE RIESGO	0	0	0
DE ABOGADOS, DEFENSORES O LITIGANTES	0	0	0
DELITOS CONTRA LA VERACIDAD NECESARIA PARA ADECUADA ADMINISTRACIÓN DE JUSTICIA			
FRAUDE PROCESAL	0	0	0
FALSEDAD ANTE AUTORIDAD	0	0	0
VARIACIÓN DEL NOMBRE O DOMICILIO	0	0	0
DELITOS CONTRA EL EJERCICIO LEGÍTIMO DE LA AUTORIDAD			
IMPOSICIÓN FORZADA DE UN ACTO ILEGAL	0	0	0
DESOBEDIENCIA Y RESISTENCIA DE PARTICULARES	0	0	0
OPOSICIÓN A QUE SE EJECUTE OBRA O TRABAJO PÚBLICO	0	0	0
QUEBRANTAMIENTO DE SELLOS	0	0	0
ULTRAJES A LA AUTORIDAD	0	0	0
DELITOS CONTRA EL RESPETO A LOS SIMBOLOS INSTITUCIONALES			
USO INDEBIDO DE CONDECORACIONES O UNIFORMES	0	0	0
ULTRAJE O USO INDEBIDO DE INSIGNIAS PÚBLICAS	0	0	0
DELITOS CONTRA LA LIBERTAD PERSONAL			
PRIVACIÓN ILEGAL DE LA LIBERTAD	0	1	1
DELITOS CONTRA LA SALUD PÚBLICA, EL AMBIENTE Y LOS ECOSISTEMAS			
RIESGOS PARA LA SALUD	0	0	0
PELIGRO DE CONTAGIO Y PROPAGACIÓN DE ENFERMEDADES	0	0	0
ALTERACIÓN Y DAÑOS AL AMBIENTE	0	0	0
DELITOS EN MATERIA ELECTORAL			
EN MATERIA ELECTORAL	0	0	0
DELITOS CONTRA LA SEGURIDAD DEL ESTADO			
REBELIÓN	0	0	0
SABOTAJE	0	0	0
MOTÍN	0	0	0
DELITOS CONTENIDOS EN LEYES ESPECIALES			
SECUESTRO	0	0	0
TRATA DE PERSONAS	0	0	0
PROTECCIÓN CIVIL	0	0	0
OTROS			
OTROS DELITOS	0	0	0
OTRAS CAUSAS (INCOMPETENCIAS, DESPACHOS, EXHORTOS, ETC)	0	0	0

Fuente: Juzgados de Juicio y Sentencia para Adolescentes.

¹⁴ Viene de la página anterior.



Juzgados Civiles
Resumen estadístico de actuaciones
17 de agosto de 2015 - 8 de agosto de 2016

Tabla: 2.40.

CONCEPTO	Campeche						Carmen			Escárcega			Hecelchakán		Palizada	TOTAL		
	1°	2°	3°	Mixto	Menor	4° Aux.	5° Aux.	6° Aux.	1°	2°	Menor	1° Mixto	2° Mixto	Menor	Mixto		Menor	
INICIADOS																		
EXPEDIENTES (SIN CONSIGNACIONES)	438	447	456	0	0	202	206	206	725	712	42	265	18	9	423	48	147	4,344
EXPEDIENTES (POR CONSIGNACIONES)	8	11	11	0	0	1	3	3	10	4	1	3	1	0	4	1	2	63
DE EJECUCIÓN DE SENTENCIA																		
a. EN VÍA DE APREMIO	52	116	466	0	2	0	0	0	12	4	0	2	0	0	0	0	0	654
CONCLUIDOS (A+...+E)	429	379	330	6	0	258	270	220	562	814	64	189	23	23	158	59	153	3,937
A) POR SENTENCIA DEFINITIVA	140	107	164	2	0	39	55	51	85	71	4	29	0	4	31	0	6	788
B) POR CADUCIDAD DE INSTANCIA	37	24	7	3	0	115	152	125	90	82	57	47	4	0	21	48	6	818
C) POR DESISTIMIENTO	28	36	33	0	0	31	42	25	17	24	2	2	1	1	15	1	3	261
D) POR CONVENIO DE LAS PARTES	59	66	19	1	0	1	0	2	8	7	1	21	0	0	0	0	0	185
E) DESECHADOS E INCOMPETENCIAS	90	26	68	0	0	51	4	13	26	49	0	17	2	0	19	0	14	379
F) OTRAS CAUSAS	75	120	39	0	0	21	17	4	336	581	0	73	16	18	72	10	124	1,506
EN TRÁMITE																		
POR PROCESO*	310	374	189	15	0	81	160	185	347	364	40	165	11	2	237	64	37	2,581
POR EJECUCIÓN*	228	183	108	31	31	15	1	19	63	19	5	14	0	0	49	0	2	768
SENTENCIAS																		
A) DEFINITIVAS	140	107	164	2	0	39	55	51	85	71	4	29	0	4	31	0	6	788
B) INTERLOCUTORIAS	71	58	84	9	4	5	8	6	30	22	0	19	0	0	47	0	0	363
C) EJECUTORIAS	121	49	185	8	1	20	32	37	31	32	0	13	0	0	4	0	2	535
D) EJECUTADAS	55	222	495	7	1	0	0	0	14	4	0	6	0	0	0	0	0	804
CONSIGNACIONES																		
A) RECIBIDAS	113	92	76	21	1	1	3	3	37	61	1	40	2	16	41	1	11	520
B) PAGADAS	62	67	31	85	3	0	1	1	18	28	0	18	0	11	22	0	18	365
C) DEVUELTAS	28	13	38	0	1	1	0	1	29	0	0	0	0	0	5	0	1	117
D) EN RESGUARDO*	1,012	125	287	430	1,786	3	5	2	480	295	258	45	8	56	49	5	0	4,846
EXPEDIENTES CON ACUERDO PARA																		
A) ARCHIVO DEFINITIVO	551	673	469	19	8	254	214	138	808	934	50	56	8	9	120	37	0	4,348
B) ARCHIVO GUARDA Y CONSERVACIÓN	262	248	554	97	76	45	64	59	55	129	16	108	7	15	24	5	46	1,810
ASUNTOS ENVIADOS AL ARCHIVO JUDICIAL																		
EXPEDIENTES	965	1,025	861	17	60	296	242	168	1,370	1,387	94	360	39	19	60	115	0	7,078
ASUNTOS																		
ACUERDOS	6,472	6,380	6,309	805	280	1,069	1,777	1,086	5,241	6,217	263	1,918	122	64	3,132	230	897	42,262
AUDIENCIAS	486	615	840	16	43	22	48	87	875	783	9	102	7	1	262	4	34	4,234
PROMOCIONES RECIBIDAS	7,954	8,299	7,138	875	227	817	1,603	1,325	4,965	5,255	169	1,749	110	35	2,976	163	507	44,167
PROMOCIONES POR ACORDAR*	55	25	29	0	1	0	14	0	53	73	0	20	1	0	5	8	7	291
DESPACHOS ENVIADOS	0	0	0	0	0	4	0	0	0	0	0	0	0	0	0	1	0	5
DESPACHOS RECIBIDOS	0	2	2	0	0	14	0	0	200	203	3	34	0	3	44	7	17	529
DESPACHOS DILIGENCIADOS	0	2	2	0	0	9	0	1	157	165	1	21	0	2	46	5	15	426
EXHORTOS ENVIADOS	213	241	138	20	0	9	5	57	66	0	67	2	0	121	0	8	947	
EXHORTOS RECIBIDOS	77	74	100	0	0	0	0	0	243	238	0	122	8	0	209	2	72	1,145
EXHORTOS DILIGENCIADOS	72	54	98	0	0	1	0	0	153	186	0	77	8	0	136	1	109	895
NOTIFICACIONES																		
NOTIFICACIONES ORDENADAS	6,711	6,399	6,006	528	261	1,069	1,777	1,541	3,837	3,527	230	1,506	95	41	2,885	204	637	37,254
NOTIFICACIONES REALIZADAS	6,707	6,302	6,121	544	235	1,069	1,777	1,568	3,951	3,561	221	1,505	98	41	2,815	257	667	37,439
NOTIFICACIONES PENDIENTES*	14	119	70	4	69	0	0	16	40	45	23	14	1	0	123	11	3	552
REVOCAIONES																		
A) REVOCAIONES INTERPUESTAS	31	24	27	2	0	0	2	0	2	4	0	8	0	0	12	0	0	112
B) REVOCAIONES RESUELTAS (a+b)	32	20	26	2	0	0	2	0	2	4	0	6	0	0	10	0	0	104
a. PROCEDENTES	3	9	4	1	0	0	2	0	1	0	0	2	0	0	8	0	0	30
b. IMPROCEDENTES	29	11	22	1	0	0	0	0	1	4	0	4	0	0	2	0	0	74
APELACIONES																		
A) APELACIONES INTERPUESTAS (a+b+c)	81	69	99	10	0	0	2	0	55	59	0	15	1	0	28	0	3	422
a. CONTRA AUTOS	36	25	47	6	0	0	0	0	14	20	0	8	1	0	10	0	2	169
b. CONTRA RESOLUCIONES INTERLOCUTORIAS	9	7	5	2	0	0	0	0	7	6	0	3	0	0	0	0	0	39
c. CONTRA SENTENCIAS DEFINITIVAS	36	37	47	2	0	0	2	0	34	33	0	4	0	0	18	0	1	214
B) APELACIONES RESUELTAS (a+b+c)	72	47	96	12	0	0	0	0	21	41	0	7	1	0	11	0	0	308
a. CONFIRMADAS	57	30	67	10	0	0	0	0	15	30	0	3	0	0	7	0	0	219
b. REFORMADAS	10	11	16	2	0	0	0	0	2	7	0	0	1	0	3	0	0	52
c. REVOCADAS	5	6	13	0	0	0	0	0	4	4	0	4	0	0	1	0	0	37
AMPAROS																		
A) AMPAROS TRAMITADOS (a+b)	11	18	27	6	1	0	0	0	19	0	0	4	0	0	13	0	0	99
a. DIRECTOS	1	7	5	2	0	0	0	0	4	0	0	2	0	0	3	0	0	24
b. INDIRECTOS	10	11	22	4	1	0	0	0	15	0	0	2	0	0	10	0	0	75
B) AMPAROS RESUELTOS (a+b+c)	22	19	24	6	0	0	2	1	19	1	0	1	0	0	14	0	0	109
a. CONCEDIDOS	6	5	3	2	0	0	2	0	1	1	0	0	0	0	7	0	0	27
b. SOBRESÉIDOS	8	7	15	2	0	0	0	0	10	0	0	1	0	0	3	0	0	46
c. NEGADOS	8	7	6	2	0	0	0	1	8	0	0	0	0	0	4	0	0	36

Fuente: Juzgados Civiles de Primera Instancia y Cuantía Menor.

Nota: Los conceptos marcados con (*) representan el último valor total no acumulativo de los Juzgados.

Juzgados Civiles
Resumen estadístico de juicios
17 de agosto de 2015 - 8 de agosto de 2016

Tabla: 2.41.

CONCEPTO	Campeche						Carmen			Escárcega			Hecelchakán		Palizada	TOTAL
	1°	2°	3°	4° Aux.	5° Aux.	6° Aux.	1°	2°	Menor	1° Mixto	2° Mixto	Menor	Mixto	Menor	Mixto	
ACTOS PREJUDICIALES																
MEDIOS PREPARATORIOS DEL JUICIO EJECUTIVO	4	5	5	0	0	1	5	9	1	1	1	0	9	1	7	49
MEDIOS PREPARATORIOS DEL JUICIO EN GENERAL	5	5	7	0	0	0	4	5	0	1	0	0	1	0	6	34
PROVIDENCIAS PRECAUTORIAS DE EMBARGO	1	1	2	0	0	0	1	0	0	0	0	0	0	0	0	5
JURISDICCIÓN VOLUNTARIA																
APEO Y DESLINDE	5	2	0	0	0	0	3	1	0	1	0	0	9	0	0	21
INFORMACIÓN ADPERPETUAM	7	6	9	0	0	0	34	20	0	7	0	0	2	0	1	86
INFORMACIÓN DE DOMINIO	1	1	0	0	0	0	0	0	0	0	0	0	2	0	0	4
INTERPELACIÓN JUDICIAL	24	11	11	0	0	0	22	22	0	1	0	0	1	0	0	92
	0	0	0	0	0	0	1	0	0	0	0	0	0	0	0	1
INTERDICTOS																
INTERDICTO DE ADQUIRIR LA POSESIÓN	0	0	0	0	0	0	0	1	0	0	0	0	1	0	0	2
INTERDICTO DE LA NUEVA OBRA	0	1	0	0	0	0	2	0	0	0	0	0	1	0	0	4
INTERDICTO DE OBRA PELIGROSA	0	0	0	0	0	0	0	0	0	0	0	0	0	0	0	0
INTERDICTO DE RECUPERAR LA POSESIÓN	6	8	8	0	0	0	1	2	0	1	0	0	3	0	0	29
INTERDICTO DE RETENER LA POSESIÓN	2	3	0	0	0	0	2	2	0	0	0	0	7	0	0	16
SUMARIOS																
DISOLUCIÓN DE COPROPIEDAD	6	5	2	0	0	0	8	4	0	0	0	0	0	0	0	25
DESAHUCIO	8	16	7	0	0	0	15	20	0	1	0	0	0	0	0	67
EXTINCIÓN DE LA OBLIGACIÓN	1	0	0	0	0	0	0	0	0	0	0	0	0	0	1	2
NULIDAD Y CANCELACIÓN REGISTRO HIPOTECARIO	3	0	1	0	0	0	4	1	0	0	0	0	0	0	0	9
OTORGAMIENTO DE ESCRITURA PÚBLICA	4	6	7	0	0	0	2	4	0	0	2	0	1	0	1	27
PAGO DE HONORARIOS	2	0	2	0	0	0	0	1	0	0	0	0	2	0	0	7
RESCISIÓN Y/O TERMINACIÓN DE CONT. DE ARRENDAMIENTO	9	2	2	0	0	0	2	4	0	0	0	0	0	0	2	21
SERVIDUMBRE DE PASO	1	0	3	0	0	0	0	0	0	1	0	0	2	0	0	7
SERVIDUMBRE LEGAL DE DESAGUE	0	0	0	0	0	0	0	0	0	0	0	0	0	0	0	0
SERVIDUMBRE LEGAL DE ACUEDUCTO	0	0	0	0	0	0	0	0	0	0	0	0	0	0	0	0
ORDINARIOS																
DAÑO MORAL	3	1	4	0	0	0	1	5	0	0	0	0	0	0	2	16
DAÑOS Y PERJUICIOS	6	4	8	0	0	0	4	2	0	0	0	0	0	0	2	26
NULIDAD DE CONTRATO DE COMPRA VENTA	2	1	4	0	0	0	2	2	0	2	0	0	0	0	0	13
NULIDAD DE ESCRITURA	8	9	7	0	0	0	6	11	0	1	1	0	2	0	2	47
PETICIÓN DE HERENCIA	2	4	0	0	0	0	0	1	0	0	0	0	0	0	0	7
PRESCRIPCIÓN NEGATIVA	2	0	4	0	0	0	0	0	0	0	0	0	0	0	0	6
PRESCRIPCIÓN POSITIVA	18	12	13	0	0	0	22	22	0	15	0	0	6	0	2	110
REIVINDICATORIO	24	41	27	0	0	0	20	26	0	20	1	0	15	0	4	178
RESCISIÓN Y/O TERMINACIÓN DE CONT. DE COMPRAVENTA	6	3	11	0	0	0	2	2	0	1	0	0	0	0	1	26
ORDINARIO MERCANTIL	0	0	0	0	1	0	0	0	0	1	0	0	0	0	0	2
ESPECIALES																
EJECUTIVO CIVIL	0	2	3	0	0	0	0	4	0	0	0	0	6	0	1	16
EJECUCIÓN DE CONTRATO EN LA VÍA ESPECIAL MERCANTIL	0	0	0	0	0	0	0	0	0	0	0	0	0	0	0	0
EJECUTIVO MERCANTIL	0	0	0	180	185	187	0	0	41	11	3	0	43	38	17	705
EXHORTO	77	74	100	0	0	0	243	238	0	122	8	0	209	2	72	1,145
HIPOTECARIO	92	88	84	0	0	0	25	28	0	1	0	0	3	0	0	321
ARBITRAL	0	0	0	0	0	0	0	0	0	0	0	0	0	0	0	0
PRENDA	0	0	0	0	0	0	0	0	0	0	0	0	0	0	0	0
SUCESORIO INTESTAMENTARIO	56	66	66	0	0	0	47	41	0	21	1	0	47	0	5	350
SUCESORIO TESTAMENTARIO	5	5	2	0	0	0	12	4	0	2	0	0	1	0	1	32
DISOLUCIÓN DE SOCIEDADES CIVILES Y/O LIQUIDACIÓN	0	0	0	0	0	0	0	0	0	0	0	0	0	0	0	0
OTROS JUICIOS																
OTROS	48	65	57	22	20	18	235	230	0	54	1	9	50	7	20	836
CONSIGNACIONES																
CONSIGNACIÓN DE RENTA*	3	3	8	0	2	2	3	2	0	2	0	0	1	0	0	26
OFRECIMIENTO DE PAGO*	5	8	3	1	1	1	7	2	1	1	1	0	3	1	2	37

Fuente: Juzgados Civiles de Primera Instancia y Cuantía Menor.

Nota: Los conceptos marcados con (*) representan el último valor total no acumulativo de los Juzgados.

Juzgados Mercantiles
Resumen estadístico de actuaciones
17 de agosto de 2015 - 8 de agosto de 2016

Tabla: 2.42.

CONCEPTO	CAMPECHE			CARMEN		TOTAL
	1°	2°	3°	1°	2°	
INICIADOS						
EXPEDIENTES (SIN CONSIGNACIONES)	747	746	96	664	529	2,782
EXPEDIENTES (POR CONSIGNACIONES)	0	0	0	0	0	0
DE EJECUCIÓN DE SENTENCIA						
EN VIA DE APREMIO	54	1	1	0	34	90
CONCLUIDOS (A+...+E)	865	801	96	617	489	2,868
A) POR SENTENCIA DEFINITIVA	143	144	17	76	68	448
B) POR CADUCIDAD DE INSTANCIA	349	319	4	155	108	935
C) POR DESISTIMIENTO	72	132	1	40	40	285
D) POR CONVENIO DE LAS PARTES	5	19	2	10	10	46
E) DESECHADOS E INCOMPETENCIAS	109	24	54	50	28	265
F) OTRAS CAUSAS	187	163	18	286	235	889
EN TRÁMITE*						
POR PROCESO*	374	454	22	373	215	1,438
POR EJECUCIÓN*	140	126	5	178	26	475
SENTENCIAS						
A) DEFINITIVAS	143	144	17	76	68	448
B) INTERLOCUTORIAS	81	49	42	30	33	235
C) EJECUTORIAS	102	85	15	33	48	283
D) EJECUTADAS	33	1	1	5	0	40
CONSIGNACIONES						
A) RECIBIDAS	51	21	10	36	33	151
B) PAGADAS	45	12	10	15	10	92
C) DEVUELTAS	2	0	0	7	0	9
D) EN RESGUARDO*	25	19	0	45	29	118
EXPEDIENTES CON ACUERDO PARA						
A) ARCHIVO DEFINITIVO	865	360	78	627	421	2,351
B) ARCHIVO GUARDA Y CONSERVACIÓN	267	469	3	88	67	894
ASUNTOS ENVIADOS AL ARCHIVO JUDICIAL						
A) EXPEDIENTES	1,139	954	103	597	486	3,279
ASUNTOS						
ACUERDOS	6,745	6,942	1,034	5,520	3,616	23,857
AUDIENCIAS	140	535	41	359	263	1,338
PROMOCIONES RECIBIDAS	6,591	5,949	960	5,131	3,953	22,584
PROMOCIONES POR ACORDAR*	7	15	6	14	5	47
DESPACHOS ENVIADOS	0	0	0	0	0	0
DESPACHOS RECIBIDOS	0	1	0	99	81	181
DESPACHOS DILIGENCIADOS	0	1	0	61	73	135
EXHORTOS ENVIADOS	120	104	39	167	100	530
EXHORTOS RECIBIDOS	153	179	15	160	136	643
EXHORTOS DILIGENCIADOS	144	149	15	101	134	543
NOTIFICACIONES						
NOTIFICACIONES ORDENADAS	5,948	6,281	2,594	4,600	3,090	22,513
NOTIFICACIONES REALIZADAS	5,923	6,360	2,608	4,596	3,115	22,602
NOTIFICACIONES PENDIENTES*	35	155	3	50	30	273
REVOCAIONES						
A) REVOCAIONES INTERPUESTAS	57	18	10	13	6	104
B) REVOCAIONES RESUELTAS (a+b)	76	11	13	10	8	118
a. PROCEDENTES	54	5	1	7	3	70
b. IMPROCEDENTES	22	6	12	3	5	48
APELACIONES						
A) APELACIONES INTERPUESTAS (a+b+c)	7	11	27	25	24	94
a. CONTRA AUTOS	2	5	14	3	5	29
b. CONTRA RESOLUCIONES INTERLOCUTORIAS	2	1	8	4	6	21
c. CONTRA SENTENCIAS DEFINITIVAS	3	5	5	18	13	44
B) APELACIONES RESUELTAS (a+b+c)	3	5	17	16	16	57
a. CONFIRMADAS	3	5	6	13	11	38
b. REFORMADAS	0	0	3	1	4	8
c. REVOCADAS	0	0	8	2	1	11
AMPAROS						
A) AMPAROS TRAMITADOS (a+b)	8	25	7	23	15	78
a. DIRECTOS	8	22	4	15	13	62
b. INDIRECTOS	0	3	3	8	2	16
B) AMPAROS RESUELTOS (a+b+c)	7	27	5	7	5	51
a. CONCEDIDOS	1	13	2	5	1	22
b. SOBRESÉIDOS	5	4	2	1	0	12
c. NEGADOS	1	10	1	1	4	17

Fuente: Juzgados Mercantiles de Primera Instancia.

Nota: Los conceptos marcados con (*) representan el último valor total no acumulativo de los Juzgados.

Juzgados Mercantiles
Resumen estadístico de juicios
17 de agosto de 2015 - 8 de agosto de 2016

Tabla: 2.43.

CONCEPTO	CAMPECHE			CARMEN		TOTAL
	1°	2°	3°	1°	2°	
ACTOS PREJUDICIALES						
MEDIOS PREPARATORIOS DEL JUICIO EJECUTIVO	16	11	0	92	50	169
PROVIDENCIAS PRECAUTORIAS DE EMBARGO	0	0	0	1	1	2
ORDINARIOS						
ORDINARIO MERCANTIL	1	0	81	35	18	135
ESPECIALES						
EJECUCIÓN DE CONTRATO EN LA VÍA ESPECIAL MERCANTIL	0	0	0	0	0	0
EJECUTIVO MERCANTIL	553	545	0	269	233	1,600
SUMARIO HIPOTECARIO	0	0	0	0	0	0
EXHORTO	153	179	15	160	136	643
OTROS JUICIOS						
	24	11	0	107	91	233
CONSIGNACIONES						
OFRECIMIENTO DE PAGO*	0	0	0	0	0	0

Fuente: Juzgados Mercantiles de Primera Instancia.

Nota: Los conceptos marcados con (*) representan el último valor total no acumulativo de los Juzgados.

Juzgados de Oralidad Mercantil
Resumen estadístico de actuaciones
17 de agosto de 2015 - 8 de agosto de 2016

Tabla: 2.44.

CONCEPTO	CAMPECHE	CARMEN	ESCÁRCEGA		HECELCHAKÁN	PALIZADA	TOTAL
	3°	2°	1° Mixto	2° Mixto	Mixto	Mixto	
EXPEDIENTES							
INICIADOS	104	121	4	0	3	25	257
DE EJECUCIÓN DE SENTENCIA							
EN VÍA DE APREMIO	14	18	0	0	0	0	32
CONCLUIDOS	148	98	10	0	7	41	304
A) POR SENTENCIA DEFINITIVA	52	41	1	0	0	0	94
B) POR DESISTIMIENTO	5	18	0	0	0	1	24
C) POR CONCILIACIÓN	15	9	0	0	0	0	24
D) DESECHADOS E INCOMPETENCIAS	47	11	1	0	0	0	59
E) POR OTRAS CAUSAS	29	19	8	0	7	40	103
EN TRÁMITE*							
POR PROCESO*	21	45	3	0	1	0	70
POR EJECUCIÓN*	11	14	0	0	0	0	25
AUDIENCIAS							
A) PRELIMINAR	81	54	1	0	0	0	136
B) DE JUICIO	142	48	1	0	0	0	191
C) ESPECIAL	0	3	0	0	1	0	4
SENTENCIAS							
A) DEFINITIVAS	52	41	1	0	0	0	94
B) INTERLOCUTORIAS	4	11	1	0	0	0	16
C) EJECUTORIAS	50	11	0	0	0	0	61
D) EJECUTADAS	5	1	0	0	0	0	6
CONSIGNACIONES							
A) RECIBIDAS	14	8	0	0	0	0	22
B) PAGADAS	9	2	0	0	0	0	11
C) DEVUELTAS	2	1	0	0	0	0	3
D) EN RESGUARDO*	6	9	0	0	0	0	15
EXPEDIENTES CON ACUERDO PARA							
A) ARCHIVO DEFINITIVO	149	44	3	0	7	0	203
B) ARCHIVO GUARDA Y CONSERVACIÓN	5	17	4	0	0	50	76
ASUNTOS ENVIADOS AL ARCHIVO JUDICIAL							
EXPEDIENTES	168	104	7	0	0	0	279
ASUNTOS							
ACUERDOS	1,361	754	18	0	16	121	2,270
PROMOCIONES RECIBIDAS	1,030	427	19	0	8	31	1,515
PROMOCIONES POR ACORDAR*	3	0	0	0	0	0	3
DESPACHOS ENVIADOS	0	1	0	0	0	0	1
DESPACHOS RECIBIDOS	0	9	0	0	0	0	9
DESPACHOS DILIGENCIADOS	0	6	0	0	0	0	6
EXHORTOS ENVIADOS	59	26	3	0	0	0	88
EXHORTOS RECIBIDOS	18	43	2	0	3	25	91
EXHORTOS DILIGENCIADOS	19	38	1	0	7	32	97
INCIDENTES							
INCIDENTES INTERPUESTOS	5	5	1	0	0	0	11
INCIDENTES RESUELTOS	3	5	1	0	0	0	9
NOTIFICACIONES							
NOTIFICACIONES ORDENADAS	1,572	455	15	0	8	37	2,087
NOTIFICACIONES REALIZADAS	1,562	462	18	0	9	47	2,098
NOTIFICACIONES PENDIENTES*	10	1	0	0	0	0	11
REVOCAIONES							
A) APELACIONES INTERPUESTAS	0	0	0	0	0	0	0
B) REVOCAIONES RESUELTA (a+b)	0	0	0	0	0	0	0
a. PROCEDENTES	0	0	0	0	0	0	0
b. IMPROCEDENTES	0	0	0	0	0	0	0
AMPAROS							
A) AMPAROS TRAMITADOS (a+b)	15	34	0	0	1	0	50
a. DIRECTOS	13	34	0	0	1	0	48
b. INDIRECTOS	2	0	0	0	0	0	2
B) AMPAROS RESUELTOS (a+b+c)	15	21	0	0	4	0	40
a. CONCEDIDOS	7	6	0	0	3	0	16
b. SOBRESÉIDOS	1	1	0	0	0	0	2
c. NEGADOS	7	14	0	0	1	0	22

Fuente: Juzgados de Oralidad Mercantil de Primera Instancia.

Nota: Los conceptos marcados con (*) representan el último valor total no acumulativo de los Juzgados.

Juzgados de Oralidad Mercantil
Resumen estadístico de juicios
17 de agosto de 2015 - 8 de agosto de 2016

Tabla: 2.45.

CONCEPTO	CAMPECHE	CARMEN	ESCARCEGA		HECELCHAKAN	PALIZADA	TOTAL
	3°	2°	1° Mixto	2° Mixto	Mixto	Mixto	
PROCEDIMIENTO ORAL							
ORDINARIO MERCANTIL	84	69	1	0	0	0	154
OTROS PROCEDIMIENTOS							
EXHORTO	18	43	2	0	3	25	91
OTROS	2	9	1	0	0	0	12
EJECUCIONES							
EJECUCIÓN DE SENTENCIA EN LA VÍA DE APREMIO	14	18	0	0	0	0	32

Fuente: Juzgados Oralidad Mercantil de Primera Instancia.

Juzgados Familiares
Resumen estadístico de actuaciones
17 de agosto de 2015 - 8 de agosto de 2016

Tabla: 2.46.

CONCEPTO	CAMPECHE					CARMEN				ESCÁRCEGA		HECELCHAKÁN	PAUZADA	TOTAL
	1°	2°	3°	MIXTO FAMILIAR	AUXILIAR FAMILIAR /1	1°	2°	1° AUXILIAR FAMILIAR /2	2° AUXILIAR FAMILIAR /3	1° MIXTO	2° MIXTO	MIXTO	MIXTO	
INICIADOS														
EXPEDIENTES (SIN CONSIGNACIONES)	1,234	1,245	1,219	0	102	957	975	1,935	129	672	129	526	146	9,269
EXPEDIENTES (POR CONSIGNACIONES) DE EJECUCIÓN DE SENTENCIA EN VIA DE APREMIO	0	0	0	0	0	0	0	0	0	99	14	30	27	170
CONCLUIDOS (A+...+E)	947	1,531	1,263	1	40	756	575	2,295	74	498	172	507	116	8,775
A) POR SENTENCIA DEFINITIVA	517	664	863	1	4	574	326	0	0	206	104	89	49	3,397
B) POR CADUCIDAD DE INSTANCIA	29	52	22	0	0	19	24	0	0	10	7	17	6	186
C) POR DESISTIMIENTO	37	65	30	0	9	68	60	0	21	9	6	18	4	327
D) POR CONVENIO DE LAS PARTES	57	55	21	0	26	35	87	0	35	18	4	13	1	352
E) DESECHADOS E INCOMPETENTES	111	372	108	0	1	26	75	0	16	0	5	25	7	746
F) POR OTRAS CAUSAS	196	323	219	0	0	34	3	2,295	2	255	46	345	49	3,767
EN TRÁMITE														
POR PROCESO*	491	193	194	0	90	514	587	229	79	238	11	148	47	2,821
POR EJECUCIÓN*	187	147	61	15	0	50	107	0	7	33	0	16	5	628
SENTENCIAS														
A) DEFINITIVAS	517	664	863	1	4	574	326	0	0	206	104	89	49	3,397
B) INTERLOCUTORIAS	35	45	31	0	0	27	10	0	0	4	1	53	0	206
C) EJECUTORIAS	517	428	124	1	0	488	238	0	0	117	15	49	9	1,986
D) EJECUTADAS	43	27	12	1	0	24	0	0	0	0	2	3	0	112
CONSIGNACIONES														
A) RECIBIDAS	0	0	0	2	0	0	0	0	0	2,246	161	1,004	952	4,365
B) PAGADAS	0	0	0	1	0	0	0	0	0	1,656	99	982	820	3,558
C) DEVUELTAS	0	0	0	0	0	0	0	0	0	0	0	3	1	4
D) EN RESGUARDO*	0	0	0	1	0	0	0	0	0	1,254	182	222	693	2,352
EXPEDIENTES CON ACUERDO PARA														
A) ARCHIVO DEFINITIVO	905	909	1,428	3	61	739	1,007	0	73	30	103	420	58	5,736
B) ARCHIVO GUARDA Y CONSERVACIÓN	573	578	170	9	55	501	0	0	7	41	42	187	0	2,163
ASUNTOS ENVIADOS AL ARCHIVO JUDICIAL														
A) EXPEDIENTES	1,675	1,487	1,293	21	86	1,747	1,027	2,236	87	0	98	532	0	10,289
ASUNTOS														
ACUERDOS	9,284	9,067	8,532	298	1,004	7,338	7,853	6,375	903	3,619	539	4,439	1,015	60,266
AUDIENCIAS	806	1,402	664	4	120	2,284	1,895	3	60	242	19	385	109	7,993
PROMOCIONES RECIBIDAS	10,678	9,396	9,629	261	863	9,806	7,147	1,732	1,034	4,884	600	4,324	1,851	62,205
PROMOCIONES POR ACORDAR*	44	28	42	0	5	129	63	30	22	20	4	9	0	396
ÓRDENES DE PROTECCIÓN	0	4	8	0	4	0	0	0	0	0	1	5	0	22
DESPACHOS ENVIADOS	169	202	0	0	0	1	0	0	0	0	0	1	0	373
DESPACHOS RECIBIDOS	0	0	0	0	0	36	43	0	0	0	0	15	2	96
DESPACHOS DILIGENCIADOS	0	0	0	0	0	27	40	0	0	0	0	14	1	82
EXHORTOS ENVIADOS	298	285	278	8	11	480	527	0	15	279	53	164	38	2,436
EXHORTOS RECIBIDOS	243	244	219	0	0	0	0	1,935	0	257	19	152	51	3,120
EXHORTOS DILIGENCIADOS	241	244	219	0	0	33	0	1,724	0	255	18	151	48	2,933
REVISIÓN DE OFICIO	0	2	0	0	0	2	2	0	0	0	0	1	0	7
NOTIFICACIONES														
NOTIFICACIONES ORDENADAS	7,957	8,200	8,017	204	822	7,003	5,724	1,985	879	3,373	451	3,379	917	48,911
NOTIFICACIONES REALIZADAS	8,001	8,626	8,077	205	825	7,709	5,868	1,951	860	3,319	447	3,451	921	50,260
NOTIFICACIONES PENDIENTES*	89	139	34	3	7	132	77	34	41	54	18	59	6	6
REVOCCIONES														
A) REVOCCACIONES INTERPUESTAS	40	36	40	0	0	7	10	0	0	4	1	12	0	150
B) REVOCCACIONES RESUELTAS (a+b)	47	36	8	0	0	21	5	0	0	3	0	49	0	169
a. PROCEDENTES	21	11	2	0	0	7	1	0	0	3	0	2	0	47
b. IMPROCEDENTES	26	25	6	0	0	14	4	0	0	0	0	47	0	122
APELACIONES														
A) APELACIONES INTERPUESTAS (a+b+c)	69	57	89	1	1	39	39	0	3	2	2	16	0	318
a. CONTRA AUTOS	36	27	71	1	1	11	24	0	3	2	0	8	0	184
b. CONTRA RESOLUCIONES INTERLOCUTORIAS	4	0	0	0	0	3	1	0	0	0	1	2	0	11
c. CONTRA SENTENCIAS DEFINITIVAS	29	30	18	0	0	25	14	0	0	0	1	6	0	123
B) APELACIONES RESUELTAS (a+b+c)	32	31	46	1	0	14	17	0	1	0	1	10	0	153
a. CONFIRMADAS	7	19	29	0	0	8	9	0	1	0	0	5	0	78
b. REFORMADAS	14	6	9	0	0	6	8	0	0	0	0	3	0	46
c. REVOCADAS	11	6	8	1	0	0	0	0	0	0	1	2	0	29
AMPAROS														
A) AMPAROS TRAMITADOS (a+b)	30	13	2	0	0	6	11	0	1	0	0	3	0	66
a. DIRECTOS	6	3	1	0	0	5	5	0	0	0	0	1	0	21
b. INDIRECTOS	24	10	1	0	0	1	6	0	1	0	0	2	0	45
B) AMPAROS RESUELTOS (a+b+c)	19	6	5	0	0	7	6	0	0	0	0	2	0	45
a. CONCEDIDOS	8	2	0	0	0	0	2	0	0	0	0	2	0	14
b. SOBRESERVIDOS	7	0	5	0	0	2	3	0	0	0	0	0	0	17
c. NEGADOS	4	4	0	0	0	5	1	0	0	0	0	0	0	14

Fuente: Juzgados Familiares de Primera Instancia.

Nota: Los conceptos marcados con (*) no son acumulativos sino representan el último valor.

/1 Juzgado Auxiliar Familiar con sede en el Centro de Justicia para la Mujer del I Distrito Judicial.

/2 Juzgado Auxiliar Familiar con sede en el II Distrito Judicial.

/3 Juzgado Auxiliar Familiar con sede en el Centro de Justicia para la Mujer del II Distrito Judicial.

Juzgados Familiares
Resumen estadístico de juicios
17 de agosto de 2015 - 8 de agosto de 2016

Tabla: 2.47.

CONCEPTO	CAMPECHE				CARMEN				ESCÁRCEGA		HECELCHAKÁN	PALIZADA	TOTAL
	1º	2º	3º	AUXILIAR FAMILIAR ^{1/}	1º	2º	1º AUX. FAMILIAR ^{2/}	2º AUX. FAMILIAR ^{3/}	1º MIXTO	2º MIXTO	MIXTO	MIXTO	
JURISDICCIÓN VOLUNTARIA													
ADOPTAR	0	0	0	0	0	0	0	0	0	0	0	0	0
CAMBIO DE CUSTODIA DEL MENOR	0	1	2	0	0	0	0	0	0	0	0	0	3
CONTRATAR ENTRE CÓNYUGES	0	0	0	0	0	0	0	0	0	0	0	0	0
DECLARACIÓN DEL ESTADO DE INTERDICCIÓN	13	12	5	0	2	5	0	0	1	0	2	0	40
DECRETAR GUARDA Y CUSTODIA DE MENOR	0	46	13	0	0	0	0	0	10	0	1	0	70
DECRETAR VISITAS A MENOR	22	15	6	0	1	0	0	0	15	0	13	0	72
DEPOSITARIO JUDICIAL DE MENORES	1	0	0	0	0	1	0	0	0	0	0	0	2
DEPÓSITO DE PERSONA	0	0	1	0	0	1	0	0	0	0	1	0	3
DISOLVER SOCIEDAD CONYUGAL	0	0	0	0	0	0	0	0	0	0	0	0	0
ENAJENAR/GRAVAR/HIPOTECAR BIENES MENOR/INCAPAZ	5	4	1	0	2	3	0	0	1	0	0	0	16
OBLIGACIÓN SOLIDARIAMENTE AL CÓNYUGUE	0	0	0	0	1	0	0	0	0	0	0	0	1
RECONOCER TUTELA LEGAL DE MENOR	0	1	0	0	1	0	0	0	0	0	0	0	2
SUPLIR EL CONSENTIMIENTO	0	0	0	0	0	0	0	0	0	0	0	0	0
SUSPENSIÓN DE OBLIGACIÓN DE COHABITAR	0	0	0	0	0	0	0	0	0	0	0	0	0
ALIMENTOS PROVISIONALES	0	0	0	0	0	0	0	0	0	0	0	0	0
DECLARACIÓN DE AUSENCIA	1	0	0	0	0	0	0	0	0	0	0	0	1
DISCERNIMIENTO DE LA PATRIA POTESTAD	0	0	0	0	0	0	0	0	0	0	0	0	0
DIVORCIO POR MUTUO CONSENTIMIENTO	121	114	89	0	100	83	0	0	33	4	52	4	600
EMANCIPACIÓN	4	22	0	0	0	0	0	0	1	0	0	0	27
INFORMACIÓN AD PERPETUAM	97	67	55	0	123	124	0	0	23	0	53	1	543
REQUERIMIENTO JUDICIAL PARA QUE RETORNE AL DOMICILIO CONYUGAL	0	0	0	0	2	0	0	0	0	0	0	0	2
EXTINCIÓN DEL PATRIMONIO FAMILIAR	0	4	1	0	0	0	0	0	0	0	0	0	5
NOMBRAR TUTOR	4	6	3	0	1	3	0	0	0	0	1	1	19
SUMARIOS													
ALIMENTOS (FIJACIÓN)	0	0	0	0	0	0	0	0	0	0	0	0	0
ALIMENTOS (REDUCCIÓN)	0	0	0	0	0	0	0	0	0	0	0	0	0
ALIMENTOS (AUMENTO)	0	0	1	0	0	0	0	0	0	0	0	0	1
ALIMENTOS (CESACIÓN)	0	0	0	0	0	0	0	0	0	0	1	0	1
PATRIMONIO FAMILIAR (CONSTITUCIÓN)	0	1	0	0	0	0	0	0	0	0	0	0	1
PATRIMONIO FAMILIAR (CONSTITUCIÓN FORZOSA)	0	0	0	0	0	0	0	0	0	0	0	0	0
PATRIMONIO FAMILIAR (REDUCCIÓN)	0	0	0	0	0	0	0	0	0	0	0	0	0
PATRIMONIO FAMILIAR (EXTINCIÓN)	0	0	0	0	0	0	0	0	0	0	0	0	0
ACCIÓN PLENARIA DE JACTANCIA	0	0	0	0	0	0	0	0	0	0	0	0	0
DIFERENCIAS SOBRE ADMÓN DE BIENES COMUNES	0	0	0	0	0	0	0	0	0	0	0	0	0
DIFERENCIAS SOBRE EDUC. Y CUIDADO DE LOS HIJOS	0	0	0	0	0	0	0	0	0	0	0	0	0
IMPEDIMENTOS PARA EL MATRIMONIO	0	0	0	0	0	0	0	0	0	0	0	0	0
RENDICIÓN DE CUENTAS DE TUTOR	0	2	2	0	0	0	0	0	0	0	0	0	4
GUARDA Y CUSTODIA DE MENORES	108	67	44	102	116	126	0	125	49	6	33	18	794
FIJACIÓN DE VISITA A MENOR	10	8	21	0	29	26	0	0	0	0	1	7	102
ORDINARIOS													
DIVORCIO NECESARIO	531	545	701	0	426	431	0	0	256	94	188	53	3,225
NULIDAD DE ACTA (DIVORCIO ADMINISTRATIVO)	0	0	0	0	0	0	0	0	0	0	0	0	0
NULIDAD DE ACTA (DIVORCIO)	0	0	0	0	1	0	0	0	1	0	0	0	2
NULIDAD DE ACTA (NACIMIENTO)	4	9	7	0	3	2	0	0	5	0	2	0	32
NULIDAD DE ACTA (RECONOCIMIENTO)	0	0	0	0	0	0	0	0	0	0	0	0	0
NULIDAD DE ACTA (MATRIMONIO)	6	4	0	0	3	1	0	0	3	0	1	0	18
NULIDAD DE ACTA (DEFUNCIÓN)	0	0	0	0	0	0	0	0	0	0	0	0	0
PATRIA POTESTAD (RECONOCIMIENTO)	0	0	0	0	3	0	0	0	0	0	0	0	3
PATRIA POTESTAD (PÉRDIDA)	1	1	0	0	2	0	0	0	3	0	1	0	8
PATRIA POTESTAD (SUSPENSIÓN)	0	0	0	0	0	0	0	0	0	0	0	0	0
PATRIA POTESTAD (EXCUSA)	0	0	0	0	0	0	0	0	0	0	0	0	0
PATERNIDAD (RECONOCIMIENTO)	8	9	4	0	8	15	0	0	6	0	8	1	59
PATERNIDAD (DESCONOCIMIENTO)	3	3	6	0	4	2	0	0	0	0	1	1	20
PATERNIDAD (CONTRADICCIÓN)	0	0	0	0	0	0	0	0	0	0	0	1	1
RECTIFICACIÓN DE ACTA (NACIMIENTO)	7	0	2	0	0	1	0	0	0	1	0	0	11
RECTIFICACIÓN DE ACTA (MATRIMONIO)	0	0	0	0	0	0	0	0	0	0	0	0	0
RECTIFICACIÓN DE ACTA (DEFUNCIÓN)	0	0	0	0	0	0	0	0	0	0	0	0	0
TERMINACIÓN DE SOCIEDAD CONYUGAL	0	0	0	0	0	0	0	0	0	0	0	1	1
OTROS PROCEDIMIENTOS													
MEDIOS PREPARATORIOS DE JUICIO EN GENERAL	0	0	0	0	0	0	0	0	0	0	1	0	1
PROVIDENCIA PRECAUTORIA DE EMBARGO	0	0	0	0	0	0	0	0	1	0	0	0	1
EXHORTO	243	244	219	0	0	0	1,935	0	257	19	152	51	3,120
OTROS	45	60	36	0	129	151	0	4	7	5	14	7	458
EJECUCIONES													
EJECUCIÓN DE SENTENCIA EN LA VÍA DE APREMIO	43	29	16	0	24	0	0	7	0	3	22	1	145
CONSIGNACIONES													
CONSIGNACIÓN DE PENSIÓN ALIMENTICIA	0	0	0	0	0	0	0	0	99	13	30	27	169
OFRECIMIENTO DE PAGO Y CONSIGNACIÓN	0	0	0	0	0	0	0	0	0	1	0	0	1

Fuente: Juzgados Familiares de Primera Instancia.

Nota: Los conceptos marcados con (*) no son acumulativos sino representan el último valor.

^{1/} Juzgado Auxiliar Familiar con sede en el Centro de Justicia para la Mujer del I Distrito Judicial.^{2/} Juzgado Auxiliar Familiar con sede en el II Distrito Judicial.^{3/} Juzgado Auxiliar Familiar con sede en el Centro de Justicia para la Mujer del II Distrito Judicial.

Juzgados de Oralidad Familiar
Resumen estadístico de actuaciones
17 de agosto de 2015 - 8 de agosto de 2016

Tabla: 2.48.

CONCEPTO	CAMPECHE				CARMEN			ESCÁRCEGA		HECELCHAKÁN	PALIZADA	TOTAL
	1º	2º	MIXTO	AUXILIAR FAMILIAR ^{1/}	1º	2º	AUXILIAR FAMILIAR ^{2/}	ORAL FAMILIAR	2º MIXTO	MIXTO	MIXTO	
EXPEDIENTES												
INICIADOS (a+b)	188	188	190	111	402	380	124	153	41	101	61	1,939
a. POR ESCRITO	188	188	190	111	402	380	124	153	41	101	60	1,938
b. VERBALMENTE	0	0	0	0	0	0	0	0	0	0	1	1
DE EJECUCIÓN DE SENTENCIA												
EN VIA DE APREMIO	8	3	23	2	39	8	6	0	0	0	0	89
CONCLUIDOS (A+..+D)	242	226	139	67	310	391	84	156	23	75	53	1,766
A) POR SENTENCIA DEF./INTER.	36	121	64	15	129	142	53	5	2	36	30	633
B) POR DESISTIMIENTO	25	16	7	13	36	96	18	18	0	8	3	240
C) POR CONCILIACIÓN	103	73	42	39	97	90	3	62	8	5	11	533
D) DESECHADOS E INCOMPETENCIAS	76	12	25	0	45	19	10	25	0	15	6	233
E) OTRAS CAUSAS	2	4	1	0	3	44	0	46	13	11	3	127
EN TRÁMITE*												
POR PROCESO*	68	42	45	56	117	97	48	19	25	55	23	595
POR EJECUCIÓN*	27	5	7	4	40	7	5	0	0	0	3	98
AUDIENCIAS												
A) ÚNICA	39	42	33	36	275	235	80	7	0	0	42	789
B) INICIAL	191	257	115	22	112	41	2	81	2	13	10	846
C) PRINCIPAL	51	150	101	7	33	16	0	8	1	22	7	396
D) INCIDENTAL	4	0	0	5	1	1	0	0	0	1	0	12
SENTENCIAS												
A) DEFINITIVAS	25	94	64	15	19	11	0	5	2	36	0	271
B) INTERLOCUTORIAS	11	27	0	0	110	131	53	0	0	0	30	362
C) EJECUTORIADAS	17	75	23	4	17	9	0	0	2	6	2	155
D) EJECUTADAS	6	0	19	0	55	2	0	1	0	1	0	84
EXPEDIENTES CON ACUERDO PARA												
ARCHIVO DEFINITIVO	136	229	84	95	124	110	83	149	10	53	0	1,073
ARCHIVO GUARDA Y CONSERVACIÓN	217	78	0	94	254	298	17	0	2	63	25	1,048
ASUNTOS ENVIADOS AL ARCHIVO JUDICIAL												
EXPEDIENTES	348	345	106	199	378	408	102	152	42	181	0	2,261
ASUNTOS												
ACUERDOS	2,391	2,337	1,215	828	3,433	2,624	587	1,112	227	1,086	470	16,310
PROMOCIONES RECIBIDAS	2,255	2,190	1,051	531	2,762	2,332	500	1,029	172	764	306	13,892
PROMOCIONES POR ACORDAR*	19	12	8	0	0	14	0	7	2	12	1	75
ÓRDENES DE PROTECCIÓN	0	2	0	0	74	1	29	0	0	0	0	106
DESPACHOS ENVIADOS	0	0	0	0	0	0	0	0	0	0	0	0
DESPACHOS RECIBIDOS	0	0	0	0	18	17	0	1	0	0	0	36
DESPACHOS DILIGENCIADOS	0	0	0	0	15	15	0	0	0	0	0	30
EXHORTOS ENVIADOS	208	93	62	28	118	105	23	45	17	108	13	820
EXHORTOS RECIBIDOS	0	0	0	0	0	0	0	40	7	1	2	50
EXHORTOS DILIGENCIADOS	0	0	0	0	0	0	0	34	8	1	1	44
NOTIFICACIONES												
NOTIFICACIONES ORDENADAS	1,997	2,300	935	639	2,500	2,529	627	892	190	914	535	14,058
NOTIFICACIONES REALIZADAS	2,033	2,310	916	632	2,491	2,491	610	872	192	922	540	14,009
NOTIFICACIONES PENDIENTES*	15	31	22	7	39	62	22	41	3	10	2	254
APELACIONES												
A) APELACIONES INTERPUESTAS (a+b+c)	7	40	14	0	15	13	1	1	0	4	2	97
a. CONTRA AUTOS	4	14	2	0	10	7	0	1	0	0	1	39
b. CONTRA RESOLUCIONES	0	2	0	0	2	1	1	0	0	1	1	8
INTERLOCUTORIAS												
c. CONTRA SENTENCIAS DEFINITIVAS	3	24	12	0	3	5	0	0	0	3	0	50
B) APELACIONES RESUELTAS (a+b+c)	4	31	3	0	16	10	1	1	0	0	0	66
a. CONFIRMADAS	1	20	3	0	9	5	1	1	0	0	0	40
b. REFORMADAS	2	4	0	0	7	4	0	0	0	0	0	17
c. REVOCADAS	1	7	0	0	0	1	0	0	0	0	0	9
AMPAROS												
A) AMPAROS TRAMITADOS (a+b)	8	9	6	1	1	1	0	3	0	0	0	29
a. DIRECTOS	5	3	0	1	0	1	0	0	0	0	0	10
b. INDIRECTOS	3	6	6	0	1	0	0	3	0	0	0	19
B) AMPAROS RESUELTOS (a+b+c)	6	5	2	0	1	0	0	2	0	0	0	16
a. CONCEDIDOS	1	0	0	0	1	0	0	0	0	0	0	2
b. SOBRESÉIDOS	5	2	2	0	0	0	0	1	0	0	0	10
c. NEGADOS	0	3	0	0	0	0	0	1	0	0	0	4

Fuente: Juzgados de Oralidad Familiar de Primera Instancia.

Nota: Los conceptos marcados con (*) no son acumulativos sino representan el último valor.

^{1/} Juzgado Auxiliar Familiar con sede en el Centro de Justicia para la Mujer del I Distrito Judicial.^{2/} Juzgado Auxiliar Familiar con sede en el Centro de Justicia para la Mujer del II Distrito Judicial.

Juzgados de Oralidad Familiar
Resumen estadístico de juicios
17 de agosto de 2015 - 8 de agosto de 2016

Tabla: 2.49.

CONCEPTO	CAMPECHE				CARMEN			ESCÁRCEGA		HECELCHAKÁN	PALIZADA	TOTAL
	1°	2°	MIXTO	AUXILIAR FAMILIAR ¹	1°	2°	AUXILIAR FAMILIAR ²	ORAL FAMILIAR	MIXTO	MIXTO	MIXTO	
PROCEDIMIENTOS VOLUNTARIOS												
SOLICITUD DE ALIMENTOS	44	29	32	64	242	231	116	14	4	2	33	811
APROBACIÓN DE CONVENIO	3	3	3	0	18	26	1	0	0	0	0	54
ADOPCIÓN	0	2	4	2	3	1	3	1	0	0	1	17
PROCEDIMIENTOS CON CONTROVERSA												
ALIMENTOS (FIJACIÓN)	66	66	74	37	52	41	2	81	30	63	15	527
ALIMENTOS (REDUCCIÓN)	13	10	14	0	9	15	0	2	0	4	2	69
ALIMENTOS (AUMENTO)	3	1	2	0	2	2	0	0	0	2	0	12
ALIMENTOS (CESACIÓN)	54	65	54	0	51	56	0	15	0	26	7	328
PÉRDIDA DE PATRIA POTESTAD	5	10	7	8	7	4	2	0	0	3	1	47
OTROS PROCEDIMIENTOS												
EXHORTO	0	0	0	0	0	0	0	40	7	1	2	50
OTROS	0	2	0	0	18	4	0	0	0	0	0	24
EJECUCIONES												
EJECUCIÓN DE SENTENCIA EN LA VÍA DE APREMIO*	8	3	23	2	39	8	6	0	0	0	0	89

Fuente: Juzgados de Oralidad Familiar de Primera Instancia.

Nota: Los conceptos marcados con (*) no son acumulativos sino representan el último valor.

¹ Juzgado Auxiliar Familiar con sede en el Centro de Justicia para la Mujer del I Distrito Judicial.² Juzgado Auxiliar Familiar con sede en el Centro de Justicia para la Mujer del II Distrito Judicial.

Juzgados de Conciliación
Resumen estadístico
17 de agosto de 2015 - 8 de agosto de 2016

Tabla: 2.50.

CONCEPTO	ZONA NORTE ^{/1}	ZONA CENTRO ^{/2}	ZONA SUR ^{/3}	TOTAL
INICIADOS				
CIVILES	274	345	47	666
FAMILIARES	665	574	79	1,318
PENALES	111	30	20	161
CONCLUIDOS				
POR CONVENIO CONCILIATORIO	584	664	85	1,333
POR RESOLUCIÓN SIN CONCILIACIÓN	31	30	10	71
POR INCOMPETENCIA	59	7	4	70
POR OTRAS CAUSAS	436	236	44	716
OTROS ASUNTOS				
AUDIENCIAS CONCILIATORIAS	750	713	115	1,578
ACTAS DE ACUERDOS O CONVENIOS CONCILIATORIOS	584	664	85	1,333
ACTAS DE CUMPLIMIENTO O EJECUCIÓN DE ACUERDOS	308	79	42	429
DESPACHOS RECIBIDOS	360	933	2	1,295
DESPACHOS DILIGENCIADOS	370	847	4	1,221
NOTIFICACIONES REALIZADAS	1,319	844	82	2,245
CITAS EMPLAZAMIENTOS	416	393	99	908
ORIENTACIONES, ASESORIAS, ETC. (SIN EXPEDIENTE)	1,033	495	439	1,967

Fuente: Juzgados de Conciliación.

^{/1} La Zona Norte está integrada por: Bolonchén, Bécac, Calkiní, Chunchintok, Dzibalché, Dzibalchén, Emiliano Zapata, Hecelchakán, Hopelchén, Ich-Ek, Iturbide, Nunkiní, Poc Boc, Pomuch, San Antonio Sahcabchén, San Vicente Cumpich, Santa Cruz Ex-Hacienda, Tenabo, Tinún y Ukum.

^{/2} La Zona Centro está integrada por: Hampolol, 5 de Febrero, Aquiles Serdán, Carlos Salinas de Gortari, Champotón, Felipe Carrillo Puerto, Hool, Pich, San Antonio Cayal, Seybaplaya, Sihochac, Tixmucuy y Uayamón.

^{/3} La Zona Sur está integrada por: Constitución, 5 de Mayo (Plan de Ayala), Altamira de Zináparo, Centenario, Cristóbal Colón, El Manantial, José María Morelos y Pavón (El Cibaliito), Josefa Ortiz de Domínguez, Ley de Fomento Agropecuario, Los Ángeles, Nueva Vida e Xpujil.



ANEXO
ÓRGANOS AUXILIARES DE LA
ADMINISTRACIÓN DE JUSTICIA
Resumen estadístico

3

Centros de Encuentro Familiar
Resumen estadístico
17 de agosto de 2015 - 8 de agosto de 2016

Tabla: 3.1.

CONCEPTO	CAMPECHE	CARMEN	TOTAL
EXPEDIENTES			
INICIADOS (A+B)	261	237	498
A) CONVIVENCIAS SUPERVISADAS	118	183	301
B) ENTREGA - RECEPCIÓN	143	54	197
ZONA DE AFLUENCIA POR DISTRITO JUDICIAL			
CAMPECHE	257	1	258
CARMEN	0	236	236
ESCÁRCEGA	1	0	1
HECELCHAKÁN	3	0	3
PALIZADA	0	0	0
FINALIZADAS (A+B+C+D)	222	156	378
A) POR SENTENCIA EJECUTORIADA	0	14	14
B) POR CONVENIO JUDICIAL	0	6	6
C) POR DETERMINACIÓN JUDICIAL	188	130	318
D) POR OTRAS CAUSAS	34	6	40
MOVIMIENTO GENERAL DE VISITAS DE CONVIVENCIAS SUPERVISADAS			
VISITAS DESAHOGADAS	1,757	1,128	2,885
VISITAS SUSPENDIDAS PROVISIONALMENTE (A+B)	14	580	594
A) POR EL JUEZ	9	142	151
B) POR EL TITULAR DEL CEF	5	438	443
DE ENTREGA - RECEPCIÓN			
VISITAS DESAHOGADAS	4,286	717	5,003
VISITAS SUSPENDIDAS PROVISIONALMENTE (A+B)	17	233	250
A) POR EL JUEZ	14	54	68
B) POR EL TITULAR DEL CEF	3	179	182
ASUNTOS			
INFORMES DE LA AUTORIDAD JURISDICCIONAL (A+B+C)	1,493	1,154	2,647
A) POR INASISTENCIAS	1,084	1,097	2,181
B) POR CIRCUNSTANCIAS IRREGULARES	274	21	295
C) POR REQUERIMIENTO DE LA PROPIA AUTORIDAD	135	36	171
ACTAS	23	209	232
OFICIOS	1,585	807	2,392
EVALUACIONES PSICOLÓGICAS			
REALIZADAS	0	0	0
NO REALIZADAS	0	0	0
OPINIONES TÉCNICAS EMITIDAS	0	9	9
REPORTES REALIZADOS EN LOS EXPEDIENTES DE CONVIVENCIAS SUPERVISADAS (A+B+C+D)	4,288	5,852	10,140
A) POR ASISTENCIA	1,744	1,015	2,759
B) POR INASISTENCIA	2,396	4,615	7,011
C) INCOMPLETAS	13	113	126
D) LABOR DE CONVENCIMIENTO	135	109	244
DE ENTREGA - RECEPCIÓN (A+B+C+D)	7,883	2,470	10,353
A) POR ASISTENCIA	3,828	600	4,428
B) POR INASISTENCIA	3,248	1,693	4,941
C) INCOMPLETAS	458	117	575
D) LABOR DE CONVENCIMIENTO	349	60	409
REGISTROS ENVIADOS AL ARCHIVO JUDICIAL	0	0	0

Fuente: Centro de Encuentro Familiar del I y II Distrito Judicial.

Centros de Justicia Alternativa
Resumen estadístico
17 de agosto de 2015 - 8 de agosto de 2016

Tabla: 3.2.

CONCEPTO	CAMPECHE	CARMEN	ESCÁRCEGA	TOTAL
EXPEDIENTES				
INICIADOS (A+B+C+D)	1,318	345	239	1,902
A) CIVILES	368	120	50	538
B) MERCANTILES	571	34	21	626
C) FAMILIARES	315	182	167	664
D) PENALES	64	9	1	74
CONCLUIDOS (A+B+C+D+E+F)	1,250	336	246	1,832
A) POR ACUERDO	367	110	137	614
B) SIN ACUERDO	125	34	22	181
C) POR NEGATIVA A MEDIAR	27	0	6	33
D) POR FALTA DE LOCALIZACIÓN	68	7	1	76
E) POR INCOMPARECENCIA	616	162	76	854
F) POR DESISTIMIENTO	47	23	4	74
EN TRÁMITE*	934	86	21	1,041
CONVENIOS				
INVITACIONES REALIZADAS	2,605	469	583	3,657
AUDIENCIAS CELEBRADAS	1,126	389	205	1,720
CONVENIOS CELEBRADOS	253	110	116	479
ASUNTOS				
ACUERDOS DE TRÁMITE	3,553	89	674	4,316
OFICIOS	360	130	175	665
PROMOCIONES RECIBIDAS	990	8	87	1,085
PROMOCIONES POR ACORDAR*	5	0	0	5
NOTIFICACIONES				
NOTIFICACIONES ORDENADAS	1,672	456	279	2,407
NOTIFICACIONES REALIZADAS	1,633	445	283	2,361
NOTIFICACIONES PENDIENTES*	64	18	3	85
ACUERDOS PARA				
A) ARCHIVO DEFINITIVO	1,207	267	255	1,729
B) ARCHIVO GUARDA Y CONSERVACIÓN	0	23	0	23
ASUNTOS ENVIADOS AL ARCHIVO JUDICIAL				
A) EXPEDIENTES	2,724	0	343	3,067
B) OTROS ASUNTOS	0	0	0	0

Fuente: Centros de Justicia Alternativa del I, II y III Distrito Judicial.

Nota: Los conceptos marcados con (*) no son acumulativos sino representan el último valor.

Centrales de Consignación de Bienes
Resumen Estadístico
17 de agosto de 2015 - 8 de agosto de 2016

Tabla: 3.3.

CONCEPTO	CAMPECHE	CARMEN	TOTAL
EXPEDIENTES POR CONSIGNACIÓN			
INICIADOS	880	378	1,258
POR CONTINUACIÓN DEL PROCEDIMIENTO	187	0	187
ACUERDOS PARA			
A) ARCHIVO DEFINITIVO	0	0	0
B) ARCHIVO DE GUARDA Y CONSERVACIÓN	1,188	338	1,526
ASUNTOS ENVIADOS AL ARCHIVO JUDICIAL			
	0	0	0
ASUNTOS			
ACUERDOS	3,037	974	4,011
OFICIOS	554	69	623
PROMOCIONES RECIBIDAS	698	180	878
PROMOCIONES POR ACORDAR*	0	0	0
CONSIGNACIONES			
A) CONSIGNACIONES RECIBIDAS	38,798	5,021	43,819
B) CONSIGNACIONES PAGADAS (a+b)	38,180	4,977	43,157
a. POR TARJETA	32,361	0	32,361
b. PERSONAL	5,819	4,977	10,796
C) CONSIGNACIONES DEVUELTAS	0	4	4
D) CONSIGNACIONES EN RESGUARDO*	4,976	2,846	7,822
NOTIFICACIONES			
NOTIFICACIONES ORDENADAS	1,707	607	2,314
NOTIFICACIONES REALIZADAS	1,721	607	2,328
NOTIFICACIONES PENDIENTES*	0	16	16

Fuente: Central de Consignación de Bienes del I y II Distrito Judicial.

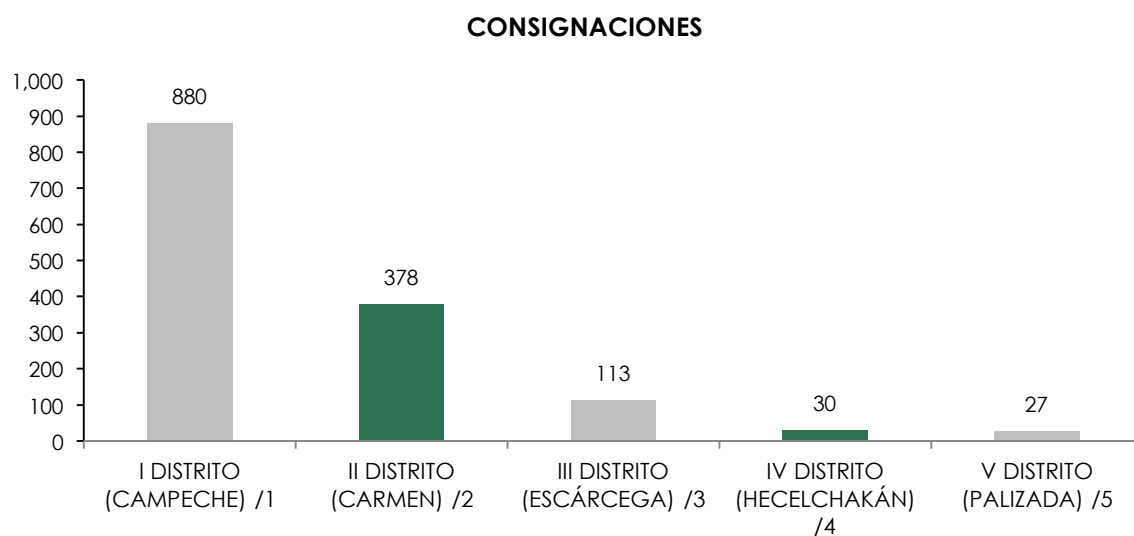
Nota: Los conceptos marcados con (*) no son acumulativos sino representan el último valor.

**Consignación de Bienes
Concentrado de consignaciones
17 de agosto de 2015 - 8 de agosto de 2016**

Tabla: 3.4.

CONCEPTO	I DISTRITO (CAMPECHE) /1	II DISTRITO (CARMEN) /2	III DISTRITO (ESCÁRCEGA) /3	IV DISTRITO (HECELCHAKÁN) /4	V DISTRITO (PALIZADA) /5	TOTAL
CONSIGNACIONES						
INICIADOS (POR CONSIGNACIONES)	880	378	113	30	27	1,428
CONSIGNACIONES RECIBIDAS	38,798	5,021	2,407	1,004	952	48,182
CONSIGNACIONES PAGADAS	38,180	4,977	1,755	982	820	46,714
CONSIGNACIONES DEVUELTAS	0	4	0	3	1	8
CONSIGNACIONES EN RESGUARDO	4,976	2,846	1,436	222	693	10,173

Gráfica: 3.1.



/1 Fuente: Central de Consignación de Bienes del I Distrito Judicial del Estado.

/2 Fuente: Central de Consignación de Bienes del II Distrito Judicial del Estado.

/3 Fuente: Juzgados Mixtos del III Distrito Judicial.

/4 Fuente: Juzgado Mixto del IV Distrito Judicial.

/5 Fuente: Juzgado Mixto del V Distrito Judicial.

Central de Actuarios
Resumen estadístico
17 de agosto de 2015 - 8 de agosto de 2016

Tabla: 3.5.

CONCEPTO	AGO	SEP	OCT	NOV	DIC	ENE	FEB	MAR	ABR	MAY	JUN	JUL	AGO	TOTAL
NOTIFICACIONES ASIGNADAS	1,908	3,127	3,231	2,811	1,886	2,824	2,842	3,264	3,301	3,378	3,345	1,551	789	34,257
REALIZADAS (A+B)	1,892	3,049	3,258	2,798	1,968	2,743	2,814	3,241	3,361	3,359	3,332	1,465	715	33,995
A) NOTIFICADAS (a+b)	1,540	2,399	2,572	2,181	1,567	2,180	2,254	2,532	2,646	2,668	2,630	1,196	570	26,935
a. EN TIEMPO	1,479	2,189	2,402	2,025	1,431	2,139	2,071	2,417	2,582	2,607	2,610	1,173	540	25,665
b. FUERA DE TIEMPO	61	210	170	156	136	41	183	115	64	61	20	23	30	1,270
B) SIN NOTIFICAR	352	650	686	617	401	563	560	709	715	691	702	269	145	7,060
PENDIENTES DE NOTIFICAR*	113	191	164	177	95	176	204	227	167	186	199	285	359	359

Fuente: Central de Actuarios del I Distrito Judicial.

Nota: Los conceptos marcados con (*) no son acumulativos sino representan el último valor.



ANEXO
ÁREAS ADMINISTRATIVAS
Resumen estadístico

| **4**

Presidencia del Honorable Tribunal Superior de Justicia
Actividades de la Presidencia
 17 de agosto de 2015 - 8 de agosto de 2016

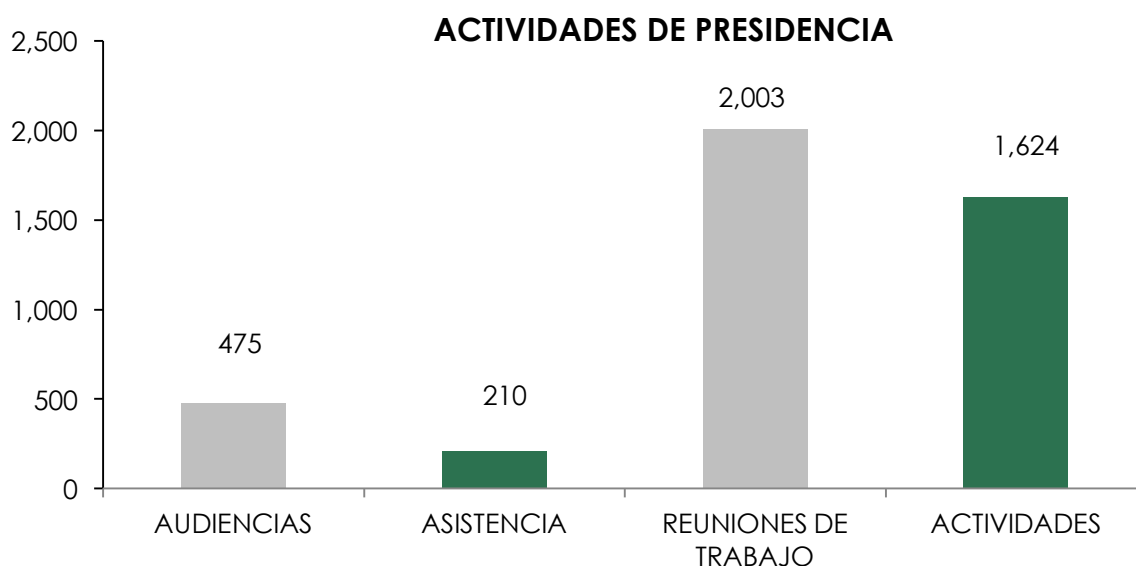
Tabla: 4.1.

CONCEPTO	AGO	SEP	OCT	NOV	DIC	ENE	FEB	MAR	ABR	MAY	JUN	JUL	AGO	TOTAL
AUDIENCIAS	5	32	53	41	27	28	38	47	44	62	55	29	14	475
CON JUSTICIALES	2	16	36	23	13	12	15	26	19	38	23	6	5	234
CON SERVIDORES JUDICIALES	0	4	5	4	5	7	10	13	15	10	2	4	2	81
ACLARATORIAS DE CASOS CONCRETOS	3	12	12	14	9	9	13	8	10	14	30	19	7	160
ASISTENCIA	3	21	21	21	18	21	21	18	15	18	12	16	5	210
REUNIONES NACIONALES	1	0	0	1	2	2	1	1	2	1	3	1	0	15
ACTOS OFICIALES DE REPRESENTACIÓN	2	21	21	20	16	19	20	17	13	17	9	15	5	195
REUNIONES DE TRABAJO	13	42	116	121	120	123	196	193	246	413	194	163	63	2,003
CON MAGISTRADOS	5	18	61	62	46	63	77	86	99	161	95	77	33	883
CON JUECES	2	6	7	4	14	3	7	1	4	22	8	8	1	87
ÁREAS ADMINISTRATIVAS	5	12	46	48	57	53	104	95	137	212	82	67	28	946
INTERINSTITUCIONALES	1	6	2	7	3	4	8	11	6	18	9	11	1	87
ACTIVIDADES	93	225	123	127	56	107	96	205	131	155	180	68	58	1,624
VISITAS A LAS ÁREAS JURISDICCIONALES	0	3	2	0	2	0	0	0	0	1	0	3	0	11
PERMISOS CONCEDIDOS	10	24	14	22	10	12	9	26	24	26	13	4	9	203
RECLAMOS TRAMITADOS	1	2	2	3	2	3	3	3	1	3	15	9	3	50
OFICIOS TRAMITADOS	74	184	95	96	40	80	72	161	90	122	143	44	42	1,243
ACUSES DE RECIBO ENVIADOS	8	12	10	6	2	12	12	15	16	3	9	8	4	117

Fuente: Secretaría particular de la Presidencia.

Nota: Por reclamos se consideran las inconformidades promovidas ante la Presidencia contra las actuaciones de servidores judiciales.

Gráfica: 4.1.



Fuente: Secretaría particular de la Presidencia.

Nota: Por reclamos se consideran las inconformidades promovidas ante la Presidencia contra las actuaciones de servidores judiciales.

Presidencia del Honorable Tribunal Superior de Justicia
Contraloría Interna
 17 de agosto de 2015 - 8 de agosto de 2016

Tabla: 4.2.

CONCEPTO	AGO	SEP	OCT	NOV	DIC	ENE	FEB	MAR	ABR	MAY	JUN	JUL	AGO	TOTAL
ACTIVIDADES														
VISITAS A LAS ÁREAS JURISDICCIONALES	0	0	0	0	0	0	0	0	0	0	0	0	0	0
VISITAS A LAS ÁREAS ADMINISTRATIVAS	0	0	0	0	0	0	0	0	0	0	0	0	0	0
REUNIONES DE TRABAJO	5	6	6	0	2	3	0	4	5	13	18	6	3	71
OFICIOS TRAMITADOS	2	2	4	10	3	11	5	13	14	5	10	4	3	86

ASISTENCIA														
REUNIONES NACIONALES	0	0	0	0	0	0	0	0	0	0	0	0	0	0
ACTOS OFICIALES DE REPRESENTACIÓN	0	2	0	0	0	0	0	0	0	0	0	0	0	2
PROCEDIMIENTOS ADMINISTRATIVOS														
INICIADOS	1	0	1	0	0	0	0	0	0	0	0	0	0	2
CONCLUIDOS (a+b+c)	0	0	0	2	0	0	0	2	0	0	0	0	0	4
a. RESOLUCIÓN	0	0	0	0	0	0	0	0	0	0	0	0	0	0
b. INCOMPETENCIA	0	0	0	2	0	0	0	0	0	0	0	0	0	2
c. DESECHADOS	0	0	0	0	0	0	0	2	0	0	0	0	0	2
EN TRÁMITE*	4	4	5	3	3	3	3	1	1	1	1	1	1	1
ACCIONES DE CONTROL														
ENTREGA - RECEPCIÓN	1	1	1	1	0	0	1	0	0	1	0	1	0	7
BAJA DE BIENES	0	1	1	1	0	0	0	0	0	0	1	0	0	4
PARTICIPACIÓN EN LICITACIONES	0	0	0	0	0	0	0	0	0	0	1	1	0	2
AUDITORIAS														
FINANCIERAS	0	0	0	0	0	0	0	0	0	0	0	0	0	0
OPERACIONALES	0	0	0	0	0	0	0	0	0	0	0	0	0	0
REGISTRO DE SITUACIÓN PATRIMONIAL														
ANUAL	0	0	0	0	0	0	0	0	0	289	0	0	0	289
INICIAL	0	1	0	0	1	2	1	0	1	5	4	1	0	16
CONCLUSIÓN	0	2	0	1	0	1	3	1	1	3	2	1	0	15
CONSTANCIAS DE NO INHABILITACIÓN	0	0	0	0	0	0	0	0	0	0	0	0	0	0

Fuente: Contraloría Interna.

Presidencia del Honorable Tribunal Superior de Justicia
Actividades de Atención Ciudadana Campeche
17 de agosto de 2015 - 8 de agosto de 2016

Tabla: 4.3.

CONCEPTO	AGO	SEP	OCT	NOV	DIC	ENE	FEB	MAR	ABR	MAY	JUN	JUL	AGO	TOTAL
USUARIOS ATENDIDOS (A+B+C)	153	311	415	324	225	367	368	375	376	472	429	215	112	4,142
A) PERSONAL	151	310	415	322	225	366	361	368	374	469	428	214	110	4,113
B) PORTAL WEB	2	1	0	2	0	1	6	7	2	3	1	1	2	28
C) BUZONES FÍSICOS	0	0	0	0	0	0	1	0	0	0	0	0	0	1
ATENCIÓN BRINDADA (A+B+C)	153	311	415	324	225	367	368	375	376	472	429	215	112	4,142
A) DUDAS Y COMENTARIOS	144	309	398	305	215	357	350	363	364	440	401	200	101	3,947
B) INCONFORMIDADES	1	0	11	5	4	4	7	5	6	22	11	8	7	91
C) INFORMACIÓN SOBRE PROCESOS	8	2	6	14	6	6	11	7	6	10	17	7	4	104
BUZÓN DE QUEJAS Y SUGERENCIAS														
TRAMITADAS (a + b)	2	1	0	2	0	1	7	7	2	3	1	1	1	28
a. EN BUZÓN FÍSICO	0	0	0	0	0	0	1	0	0	0	0	0	0	1
b. EN BUZÓN WEB	2	1	0	2	0	1	6	7	2	3	1	1	1	27
TURNADAS	2	1	0	2	0	1	7	7	2	3	1	1	1	28
RESUELTAS	2	1	0	0	2	1	7	7	2	3	1	0	2	28
DESECHADAS	0	0	0	0	0	0	0	0	0	0	0	0	0	0
NOTIFICADAS	0	0	0	0	0	0	0	0	0	0	0	0	0	0
EN TRÁMITE *	0	0	0	2	0	0	0	0	0	0	0	1	0	0

Fuente: Módulo de Atención Ciudadana Campeche.

Presidencia del Honorable Tribunal Superior de Justicia
Actividades de Atención Ciudadana Carmen
17 de agosto de 2015 - 8 de agosto de 2016

Tabla: 4.4.

CONCEPTO	AGO	SEP	OCT	NOV	DIC	ENE	FEB	MAR	ABR	MAY	JUN	JUL	AGO	TOTAL
USUARIOS ATENDIDOS (A+B+C)	167	217	269	235	157	217	214	245	131	275	281	127	62	2,509
A) PERSONAL	79	217	269	235	157	217	214	245	131	275	281	127	62	2,509
B) PORTAL WEB	0	0	0	0	0	0	0	0	0	0	0	0	0	0
C) BUZONES FÍSICOS	0	0	0	0	0	0	0	0	0	0	0	0	0	0
ATENCIÓN BRINDADA (A+B+C)	167	217	269	235	157	217	214	245	131	275	281	127	62	2,509
A) DUDAS Y COMENTARIOS	71	202	251	220	153	201	199	232	127	262	270	118	60	2,366
B) INCONFORMIDADES	1	5	3	3	0	1	1	2	0	2	4	1	0	23
C) INFORMACIÓN SOBRE PROCESOS	7	10	15	12	4	15	14	11	4	11	7	8	2	120
BUZÓN DE QUEJAS Y SUGERENCIAS														
TRAMITADAS (a + b)	0	0	0	0	0	0	0	0	0	0	0	0	0	0
a. EN BUZÓN FÍSICO	0	0	0	0	0	0	0	0	0	0	0	0	0	0
b. EN BUZÓN WEB	0	0	0	0	0	0	0	0	0	0	0	0	0	0
TURNADAS	0	0	0	0	0	0	0	0	0	0	0	0	0	0
RESUELTAS	0	0	0	0	0	0	0	0	0	0	0	0	0	0
DESECHADAS	0	0	0	0	0	0	0	0	0	0	0	0	0	0
NOTIFICADAS	0	0	0	0	0	0	0	0	0	0	0	0	0	0
EN TRÁMITE *	0	0	0	0	0	0	0	0	0	0	0	0	0	0

Fuente: Módulo de Atención Ciudadana Carmen.

Presidencia del Honorable Tribunal Superior de Justicia
Actividades de Comunicación Social
 17 de agosto de 2015 - 8 de agosto de 2016

Tabla: 4.5.

CONCEPTO	AGO	SEP	OCT	NOV	DIC	ENE	FEB	MAR	ABR	MAY	JUN	JUL	AGO	TOTAL
ENTREVISTAS														
ENTREVISTAS	2	28	4	17	12	16	2	22	12	18	6	14	1	154
BOLETINES DE PRENSA	4	8	13	6	4	3	4	6	3	4	5	3	0	63
SÍNTESIS INFORMATIVAS	17	30	31	30	29	30	29	27	29	31	30	31	7	351
MANEJO DE REDES SOCIALES														
a. TWITTER	63	240	89	57	49	48	42	47	37	76	63	47	4	862
b. FACEBOOK	18	30	38	21	18	21	17	14	14	28	27	12	0	258
ATENCIÓN A MEDIOS DE COMUNICACIÓN	23	17	25	25	20	15	21	17	13	30	23	42	2	273

Fuente: Dirección de Comunicación Social.

Grupo de Participación Ciudadana
Asistencia a servidores judiciales
 17 de agosto de 2015 - 8 de agosto de 2016

Tabla: 4.6.

CONCEPTO	AGO	SEP	OCT	NOV	DIC	ENE	FEB	MAR	ABR	MAY	JUN	JUL	AGO	TOTAL
ASISTENCIA A SERVIDORES JUDICIALES	0	1	2	0	1	1	0	3	3	1	1	0	0	13
ACTIVIDADES DE FOMENTO A LA SALUD	0	1	0	0	0	0	0	1	0	0	1	0	0	3
PERSONAS BENEFICIADAS	0	256	2	0	2	0	0	38	3	13	60	0	0	374
APOYOS OTORGADOS	0	0	2	2	0	0	0	2	3	0	60	0	0	69
CONVIVENCIAS CULTURALES Y RECREATIVAS	0	1	1	0	1	1	0	0	0	1	0	0	0	5
PARTICIPANTES	0	256	10	0	30	250	0	0	0	13	0	0	0	559
DONATIVOS EN ESPECIE	0	0	0	0	0	520	0	0	0	84	0	0	0	604
ENTREGA DE DESPENSAS	0	0	0	0	0	0	0	2	3	0	0	0	0	5
ACCIONES EN BENEFICIO DE LOS SERVIDORES JUDICIALES	0	1	1	0	1	1	0	1	1	1	0	0	1	8
PERSONAS BENEFICIADAS	0	256	100	0	30	250	0	38	3	13	0	0	24	714

Fuente: Grupo de Participación Ciudadana.

Grupo de Participación Ciudadana
Asistencia a grupos vulnerables
 17 de agosto de 2015 - 8 de agosto de 2016

Tabla: 4.7.

CONCEPTO	AGO	SEP	OCT	NOV	DIC	ENE	FEB	MAR	ABR	MAY	JUN	JUL	AGO	TOTAL
ASISTENCIA A GRUPOS VULNERABLES	1	0	0	0	1	1	0	1	1	0	1	0	0	6
ACCIONES EN BENEFICIO DE GRUPOS VULNERABLES	1	0	0	0	1	1	0	1	1	0	1	0	0	6
PERSONAS BENEFICIADAS	193	0	0	0	28	1	0	5	0	0	18	0	0	245
APOYOS OTORGADOS	193	0	0	0	28	0	0	0	0	0	18	0	0	239
ACCIONES PERMANENTES EN EL CDC /1	0	1	0	1	1	1	0	1	1	1	0	1	1	9
PERSONAS BENEFICIADAS	0	70	0	20	40	40	0	10	17	40	0	20	21	278
APOYOS OTORGADOS	0	70	0	20	40	40	0	10	17	40	0	20	21	278
CONVIVENCIAS Y EVENTOS	0	1	1	0	1	1	0	1	0	1	0	0	0	6
ACTOS DE REPRESENTACIÓN ESTATAL	0	3	7	3	7	3	0	2	1	1	0	0	0	27

Fuente: Grupo de Participación Ciudadana.

/1 Centro de desarrollo Comunitario.

Dirección de Personal
Relación de movimientos del personal
 17 de agosto de 2015 - 8 de agosto de 2016

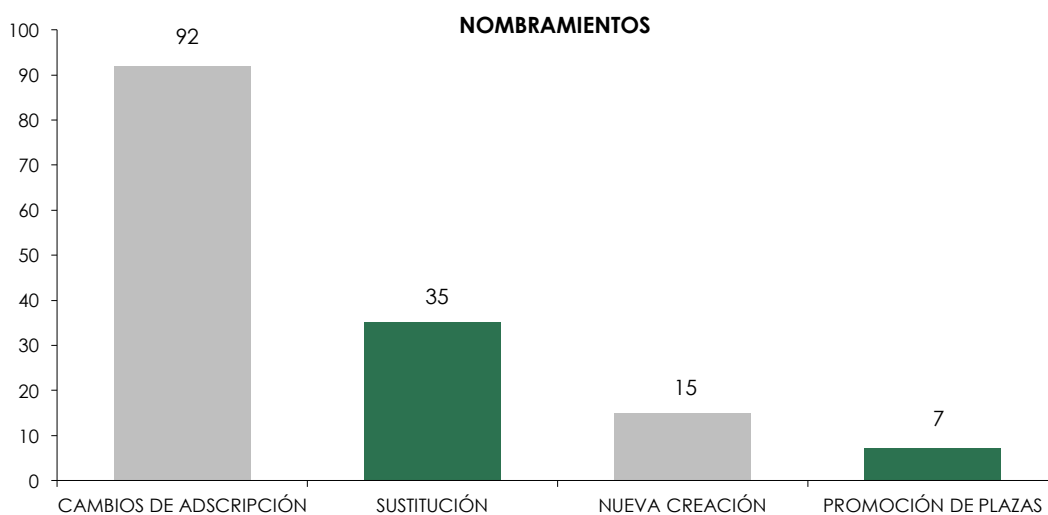
Tabla: 4.8.

CONCEPTO	AGO	SEP	OCT	NOV	DIC	ENE	FEB	MAR	ABR	MAY	JUN	JUL	AGO	TOTAL
NOMBRAMIENTOS (A+B+C+D)	8	7	3	4	46	23	16	18	2	9	10	2	1	149
A) CAMBIOS DE ADSCRIPCIÓN	1	3	3	2	39	5	15	4	2	7	9	2	0	92
B) SUSTITUCIÓN	3	2	0	1	5	16	1	4	0	1	1	0	1	35
C) NUEVA CREACIÓN	4	0	0	1	0	0	0	10	0	0	0	0	0	15
D) PROMOCIÓN DE PLAZAS	0	2	0	0	2	2	0	0	0	1	0	0	0	7
LICENCIAS (A+B)	12	14	14	12	11	11	16	11	9	9	9	5	13	146
A) PERMISOS	4	5	6	3	5	2	4	3	3	1	2	2	1	41
B) INCAPACIDADES	8	9	8	9	6	9	12	8	6	8	7	3	12	105
BAJAS (A+B+C+D)	1	0	3	3	3	20	4	3	4	2	3	0	4	50
A) RENUNCIA	0	0	3	3	3	19	2	3	1	2	0	0	2	40
B) PROMOCIÓN	0	0	0	0	0	0	0	0	0	0	0	0	0	0
C) JUBILACIONES	0	0	0	0	0	1	2	1	1	1	1	0	2	9
D) FALLECIMIENTOS	1	0	0	0	0	0	0	0	0	0	0	0	0	1
MOVIMIENTOS														
NOMBRAMIENTOS														
A) SOLICITADOS	8	7	3	4	46	23	16	18	2	9	10	2	1	149
B) REALIZADOS	8	7	3	4	46	23	16	18	2	9	10	2	1	149
C) PENDIENTES*	0	0	0	0	0	0	0	0	0	0	0	0	0	0
LICENCIAS														
A) SOLICITADAS	12	14	14	12	11	11	16	11	9	9	9	5	13	146
B) REALIZADAS	12	14	14	12	11	11	16	11	9	9	9	5	13	146
C) PENDIENTES*	0	0	0	0	0	0	0	0	0	0	0	0	0	0
BAJAS														
A) SOLICITADAS	1	0	3	3	3	20	4	3	4	2	3	0	4	50
B) REALIZADAS	1	0	3	3	3	20	4	3	4	2	3	0	4	50
C) PENDIENTES*	0	0	0	0	0	0	0	0	0	0	0	0	0	0

Fuente: Dirección de Personal.

Nota: Los conceptos marcados con (*) no son acumulativos sino representan el último valor.

Dirección de Personal
Relación de movimientos del personal
 17 de agosto de 2015 - 8 de agosto de 2016



Dirección de Personal
Distribución del personal según perfil profesigráfico
 17 de agosto de 2015 - 8 de agosto de 2016

GRADO DE ESTUDIOS	NÚMERO DE PERSONAS
PRIMARIA	49
SECUNDARIA	126
BACHILLERATO	113
PASANTES	72
PROFESIONISTAS	28
TITULADOS	395
MAESTRÍAS	67
DOCTORADO	5
TOTAL	855

Fuente: Dirección de Personal.

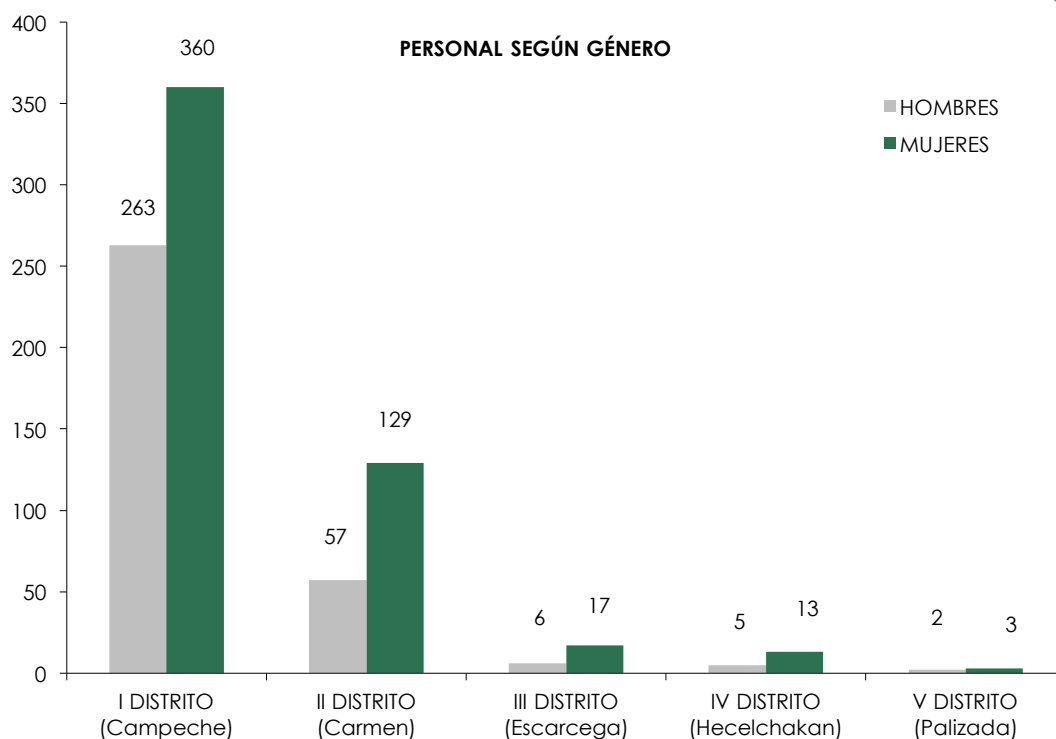
Dirección de Personal
Distribución del personal según género
 17 de agosto de 2015 - 8 de agosto de 2016

Tabla: 4.10.



DISTRITO	HOMBRES	MUJERES	NÚMERO DE PERSONAS
I (CAMPECHE)	263	360	623
II (CARMEN)	57	129	186
III (ESCÁRCEGA)	6	17	23
IV (HECELCHAKÁN)	5	13	18
V (PALIZADA)	2	3	5
TOTAL	333	522	855

Gráfica: 4.3.



Fuente: Dirección de Personal.

**Escuela Judicial
Actividades
17 de agosto de 2015 - 8 de agosto de 2016**

Tabla: 4.11.

CONCEPTO	AGO	SEP	OCT	NOV	DIC	ENE	FEB	MAR	ABR	MAY	JUN	JUL	AGO	TOTAL
MAESTRÍAS														
HORAS DE CLASES PROGRAMADAS	0	0	0	0	0	0	0	0	0	0	32	16	0	48
HORAS DE CLASES IMPARTIDAS	0	0	0	0	0	0	0	0	0	0	32	16	0	48
EXÁMENES DE GRADO	1	2	1	0	0	0	0	1	0	0	1	0	0	6
ESPECIALIDAD														
HORAS DE CLASES PROGRAMADAS	8	24	24	16	0	8	16	24	32	24	16	0	0	192
HORAS DE CLASES IMPARTIDAS	8	24	24	16	0	8	16	24	32	24	16	0	0	192
EXÁMENES DE ESPECIALIDAD	1	2	0	0	0	1	0	0	0	1	1	0	0	6
CURSOS														
CURSOS VIRTUALES	0	1	0	0	0	1	0	0	0	0	0	0	0	2
OTROS CURSOS	0	0	0	0	0	0	0	0	1	0	0	0	0	1

Fuente: Escuela Judicial.

Centro de Capacitación y Actualización
Actividades
17 de agosto de 2015 - 8 de agosto de 2016

Tabla: 4.12.

CONCEPTO	AGO	SEP	OCT	NOV	DIC	ENE	FEB	MAR	ABR	MAY	JUN	JUL	AGO	TOTAL
ACTIVIDADES DE CAPACITACIÓN														
CONFERENCIAS	0	1	0	3	2	2	3	9	1	2	3	1	0	27
CURSOS	4	0	5	9	1	0	3	7	4	3	9	6	4	55
DIPLOMADOS	0	0	0	0	0	0	0	0	0	0	0	0	0	0
TALLERES	2	2	3	0	5	1	0	2	2	0	1	0	0	18
PÁNELES	0	0	0	0	0	0	0	2	1	1	0	1	0	5
PRESENTACIÓN DE LIBROS	0	0	0	0	0	0	0	0	0	0	0	0	0	0
CONGRESOS	0	0	0	0	0	0	0	0	0	0	0	0	0	0
EVENTOS ANUALES	0	2	2	0	2	0	1	0	1	0	0	3	0	11
ACTIVIDADES EN COORDINACIÓN	0	0	0	0	1	0	0	0	0	4	1	1	0	7
PROCESOS DE OPOSICIÓN y/o CAMBIOS DE ADSCRIPCIÓN	0	0	0	0	0	0	0	3	0	0	0	0	0	3
OTROS	1	1	1	0	0	2	1	5	1	1	3	0	1	17
PERSONAL CAPACITADO (a+b)	136	227	301	629	337	185	310	1,041	508	434	496	448	118	5,170
a) ADSCRITO AL PODER JUDICIAL	136	227	210	327	221	100	76	495	256	219	360	92	40	2,759
b) EXTERNOS	0	0	91	302	116	85	234	546	252	215	136	356	78	2,411

Fuente: Centro de Capacitación y Actualización.

Biblioteca "Lic. Perfecto Estanislao Baranda Berrón"
Servicio bibliotecario
17 de agosto de 2015 - 8 de agosto de 2016

Tabla: 4.13.

CONCEPTO	AGO	SEP	OCT	NOV	DIC	ENE	FEB	MAR	ABR	MAY	JUN	JUL	AGO	TOTAL
NÚMERO DE USUARIOS (A+B)	102	151	200	218	67	70	55	101	98	108	129	89	20	1408
a) DE LA BIBLIOTECA	95	145	194	211	64	62	52	98	95	107	126	88	20	1357
b) DE SERVICIO DE CÓMPUTO E INTERNET	7	6	6	7	3	8	3	3	3	1	3	1	0	51
SOLICITUDES DE PRÉSTAMO (A+B)	147	171	137	156	8	24	21	38	20	17	13	11	1	764
a) INTERNOS	146	170	135	145	6	18	16	25	15	12	11	7	1	707
RECIBIDAS	146	170	135	145	6	18	16	25	15	12	11	7	1	707
ATENDIDAS	146	170	135	145	6	18	16	25	15	12	11	7	1	707
b) EXTERNOS	1	1	2	11	2	6	5	13	5	5	2	4	0	57
RECIBIDAS	1	1	2	11	2	6	5	13	5	5	2	4	0	57
ATENDIDAS	1	1	2	11	2	6	5	13	5	5	2	4	0	57
BOLETINES	1	1	1	1	1	1	1	1	1	1	1	1	1	13
ADQUISICIONES														
A. LIBROS	1	15	5	2	4	0	1	0	11	9	5	11	6	70
B. REVISTAS	17	11	4	2	1	2	1	5	8	0	0	5	0	56
C. CD/DVD	7	63	8	0	3	0	3	1	2	1	2	3	2	95
HEMEROTECA (A+B)														
a) PERIÓDICOS OFICIALES	7	17	15	14	4	3	20	14	18	14	11	12	7	156
b) PRENSA LOCAL	11	21	22	11	14	19	17	20	20	21	22	11	5	214
ACERVO BIBLIOGRÁFICO														
A. LIBROS*	3648	3663	3668	3670	3674	3674	3675	3675	3686	3695	3700	3711	3717	3717
B. REVISTAS*	1443	1454	1458	1460	1461	1463	1464	1469	1477	1477	1477	1482	1482	1482
C. CD/DVD/PELÍCULAS*	175	238	246	246	249	249	252	253	255	256	258	261	263	263

Fuente: Biblioteca Jurídica "Licenciado Perfecto Estanislao Baranda Berrón" del Primer Distrito Judicial.

NOTA: Los valores con (*) no son acumulativos.

Dirección de Evaluación y Seguimiento
Actuaciones
17 de agosto de 2015 - 8 de agosto de 2016

Tabla: 4.14.

CONCEPTO	AGO	SEP	OCT	NOV	DIC	ENE	FEB	MAR	ABR	MAY	JUN	JUL	AGO	TOTAL
FORMATOS ESTADÍSTICOS														
A) RECIBIDOS	290	292	292	292	292	292	292	292	292	292	292	292	296	3,798
B) PROCESADOS	290	292	292	292	292	292	292	292	292	292	292	292	296	3,798
BONOS DE PRODUCTIVIDAD														
A) PRESENTADOS	26	22	22	26	28	22	26	21	23	28	31	26	19	320
B) EVALUADOS	26	22	22	26	28	22	26	21	23	28	31	26	19	320
	0	0	0	0	0	0	0	0	0	0	0	0	0	0
VISITAS A LAS ÁREAS														
A) ORDENADAS	0	0	0	0	0	0	0	0	14	13	36	0	0	63
B) REALIZADAS	0	0	0	0	0	0	0	0	14	13	36	0	0	63
C) PENDIENTES	0	0	0	0	0	0	0	0	0	0	0	0	0	0
REUNIONES DE TRABAJO	10	11	10	15	13	11	12	10	10	9	11	8	9	139
COORDINACIÓN INTRAINSTITUCIONAL	9	10	15	12	10	9	8	6	8	6	8	7	10	118
COORDINACIÓN INTERINSTITUCIONAL	3	2	4	6	3	7	6	5	6	5	7	6	5	65

Fuente: Dirección de Evaluación y Seguimiento.

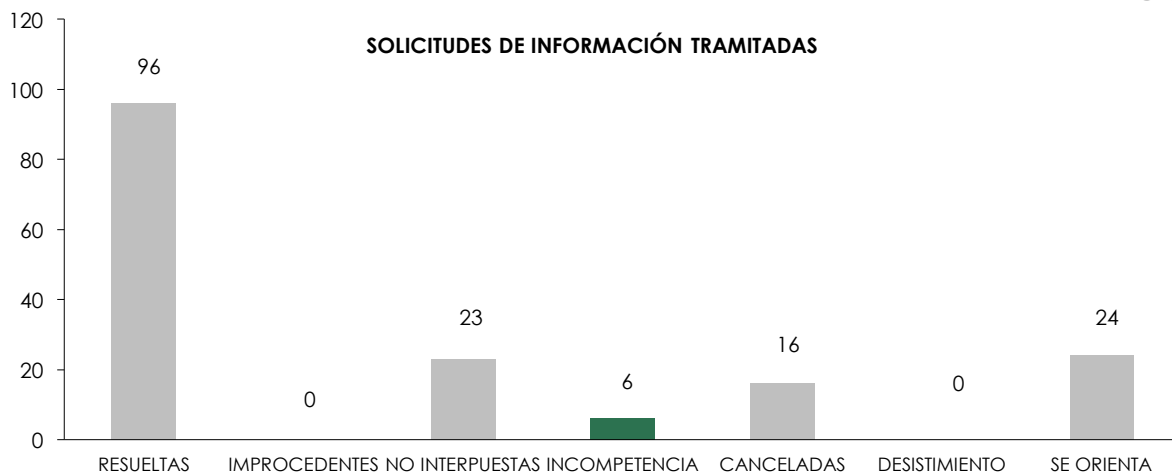
Unidad de Transparencia
Solicitudes de información tramitadas
17 de agosto de 2015 - 8 de agosto de 2016

Tabla: 4.15.



CONCEPTO	AGO	SEP	OCT	NOV	DIC	ENE	FEB	MAR	ABR	MAY	JUN	JUL	AGO	TOTAL
INFORMACIONES (A+B)	10	11	18	17	11	27	29	8	14	16	19	35	12	177
A. EN TRÁMITE DEL MES ANTERIOR*	1	2	2	2	1	3	15	1	1	2	10	6	5	1
B. SOLICITADAS EN ESTE MES	9	9	16	15	10	24	14	7	13	14	9	29	7	176
CONCLUIDAS (A+...F)	8	9	16	16	8	12	28	7	12	6	13	30	0	165
a) RESUELTAS (1+2+3)	3	5	4	8	3	5	25	2	6	1	6	28	0	96
1. PROPORCIONADAS	2	3	4	5	3	4	15	2	4	1	2	28	0	73
2. INEXISTENTES	1	2	0	3	0	1	10	0	2	0	4	0	0	23
3. NEGADAS	0	0	0	0	0	0	0	0	0	0	0	0	0	0
b) IMPROCEDENTES	0	0	0	0	0	0	0	0	0	0	0	0	0	0
c) NO INTERPUESTAS	1	2	2	2	2	3	1	0	5	1	4	0	0	23
d) INCOMPETENCIA	0	0	0	0	0	1	0	2	0	2	1	0	0	6
e) CANCELADAS	0	0	7	3	1	1	2	2	0	0	0	0	0	16
f) DESISTIMIENTO	0	0	0	0	0	0	0	0	0	0	0	0	0	0
g) SE ORIENTA	4	2	3	3	2	2	0	1	1	2	2	2	0	24
AMPLIACIÓN DEL TÉRMINO	0	0	0	0	0	0	0	0	0	0	0	0	0	0
EN TRÁMITE EN ESTE MES*	2	2	2	1	3	15	1	1	2	10	6	5	12	12
RECURSOS DE REVISIÓN ANTE LA COTAIEC														
A. INTERPUESTOS	0	0	0	0	0	0	0	0	0	0	0	0	2	2
B. EN TRÁMITE*	0	0	0	0	0	0	0	0	0	0	0	0	2	2
C. RESUELTOS (a+b+c)	0	0	0	0	0	0	0	0	0	0	0	0	0	0
a. Confirmados	0	0	0	0	0	0	0	0	0	0	0	0	0	0
b. Modificados	0	0	0	0	0	0	0	0	0	0	0	0	0	0
c. Revocados	0	0	0	0	0	0	0	0	0	0	0	0	0	0
d. Por desistimiento	0	0	0	0	0	0	0	0	0	0	0	0	0	0
PUBLICACIONES														
GENERADAS	6	13	10	15	18	19	17	15	10	25	23	7	3	181
TRAMITADAS	6	13	10	15	18	19	17	15	10	25	23	7	3	181
PENDIENTES DE TRÁMITE*	0	0	0	0	0	0	0	0	0	0	0	0	0	0

Gráfica: 4.4.



Fuente: Unidad de Transparencia.

Nota: Los valores con (*) no son acumulativos.

Archivo Judicial "Lic. Humberto Herrera Baqueiro"
Expedientes archivados
17 de agosto de 2015 - 8 de agosto de 2016

Tabla: 4.16.



CONCEPTO	AGO	SEP	OCT	NOV	DIC	ENE	FEB	MAR	ABR	MAY	JUN	JUL	AGO	TOTAL
EXPEDIENTES														
RECIBIDOS	692	1,196	2,475	1,495	1,682	762	1,162	1,822	1,449	1,162	1,406	1,106	128	16,537
ARCHIVADOS	692	1,196	2,475	1,495	1,682	762	1,162	1,822	1,449	1,162	1,406	1,106	128	16,537
PENDIENTES DE ARCHIVAR	0	0	0	0	0	0	0	0	0	0	0	0	0	0
EXPEDIENTES ARCHIVADOS POR ÁREAS														
PRIMER DISTRITO JUDICIAL														
PRIMERO CIVIL	0	75	5	130	13	0	128	0	19	11	62	23	0	466
SEGUNDO CIVIL	23	52	83	125	60	0	21	37	103	35	139	91	0	769
TERCERO CIVIL	4	37	22	33	44	48	46	73	86	33	42	4	0	472
TRANSITORIO CIVIL	0	0	0	1	0	4	0	3	1	0	7	0	0	16
MEJOR CIVIL	0	0	0	0	0	0	0	0	0	0	0	0	0	0
PRIMERO MERCANTIL	73	103	55	73	37	0	166	143	187	0	116	116	0	1,069
SEGUNDO MERCANTIL	25	45	120	29	52	15	94	103	202	35	56	25	0	801
TERCERO MERCANTIL	53	0	0	49	25	22	4	21	26	4	32	13	0	249
PRIMERO FAMILIAR	85	125	0	101	133	165	159	0	159	0	41	0	105	1,073
SEGUNDO FAMILIAR	80	151	107	91	72	0	0	118	152	119	154	225	0	1,269
TERCERO FAMILIAR	0	102	154	75	83	94	103	111	26	25	93	178	0	1,044
TRANSITORIO FAMILIAR	0	0	0	0	0	30	0	0	0	0	0	0	0	30
CENTRAL DE CONSIGNACIÓN DE BIENES	0	132	55	0	92	0	0	222	0	0	79	57	0	637
PRIMERO ORAL FAMILIAR	0	102	19	16	9	0	0	16	13	0	10	0	0	185
SEGUNDO ORAL FAMILIAR	0	71	0	69	0	0	52	50	0	0	0	0	0	242
AUXILIAR FAMILIAR CJM	0	0	0	0	0	0	0	0	0	108	0	0	0	108
PRIMERO PENAL	0	12	40	14	35	20	38	71	66	95	45	27	0	463
SEGUNDO PENAL	0	0	60	0	71	31	72	46	23	82	63	43	0	491
TERCERO PENAL	0	40	64	0	0	20	15	36	26	68	47	23	6	345
CUARTO PENAL	11	19	19	34	0	25	42	30	21	44	35	21	0	301
TRANSITORIO MENOR PENAL	0	0	0	0	51	0	0	0	0	0	0	51	0	102
JUZGADO DE JUICIO Y SENTENCIA	5	0	0	0	0	0	0	0	0	0	9	0	0	14
JUZGADO DE INSTRUCCIÓN	0	0	12	0	0	0	0	0	3	0	3	0	0	18
JUZGADO DE EJECUCIÓN	65	0	13	0	0	64	0	12	0	8	0	36	0	198
PRIMERO ELECTORAL	0	0	0	0	0	0	0	0	0	0	0	0	0	0
SEGUNDO ELECTORAL	0	0	0	0	0	0	0	0	0	0	0	0	0	0
CENTRO DE JUSTICIA ALTERNATIVA	0	0	1,232	278	129	93	94	0	94	115	0	0	0	2,035
PRIMERO AUXILIAR DE MENOR CUANTÍA	5	0	40	0	7	6	0	84	0	0	33	0	17	192
SEGUNDO AUXILIAR DE MENOR CUANTÍA	46	0	20	0	44	0	0	0	0	0	16	0	0	126
TERCERO AUXILIAR DE MENOR CUANTÍA	0	0	72	0	0	0	0	0	0	0	0	0	0	72
CUARTO AUXILIAR DE MENOR CUANTÍA-P	0	0	14	0	0	1	0	0	0	0	0	0	0	15
QUINTO AUXILIAR DE MENOR CUANTÍA-P	0	0	0	0	0	0	0	0	0	1	0	0	0	1
SEXTO AUXILIAR DE MENOR CUANTÍA-P	3	0	0	0	1	0	0	0	0	0	0	1	0	5
CUARTO AUXILIAR DE MENOR CUANTÍA-C	0	0	0	51	0	84	0	0	0	0	32	0	0	167
QUINTO AUXILIAR DE MENOR CUANTÍA-C	0	0	44	0	52	0	0	88	58	0	35	0	0	277
SEXTO AUXILIAR DE MENOR CUANTÍA-C	16	0	6	32	14	0	7	43	0	27	50	5	0	200
TERCER DISTRITO JUDICIAL														
PRIMERO MIXTO FAMILIAR	0	0	0	0	86	40	0	179	0	0	0	0	0	305
PRIMERO MIXTO CIVIL	0	0	0	0	0	0	0	0	0	0	0	0	0	0
PRIMERO MIXTO MERCANTIL	0	0	0	0	0	0	0	0	0	0	0	0	0	0
SEGUNDO MIXTO FAMILIAR	0	0	0	0	0	0	0	0	0	0	0	0	0	0
SEGUNDO MIXTO CIVIL	0	0	0	34	5	0	0	0	0	0	0	0	0	39
SEGUNDO MIXTO MERCANTIL	0	0	0	0	0	0	0	0	0	0	0	0	0	0
SEGUNDO MIXTO PENAL	0	0	0	47	0	0	0	0	0	0	0	0	0	47
ORAL FAMILIAR	0	0	35	0	20	0	19	0	0	13	9	0	0	96
MEJOR PENAL	0	0	0	0	213	0	0	106	0	0	0	0	0	319
MEJOR CIVIL	0	0	0	0	2	0	0	1	0	0	0	0	0	3
CUARTO DISTRITO JUDICIAL														
MIXTO CIVIL	0	0	0	0	15	0	16	0	0	38	0	0	0	69
MIXTO FAMILIAR	0	0	62	0	27	0	0	64	0	78	0	0	0	231
MIXTO MERCANTIL	0	0	0	0	0	0	0	0	0	0	0	0	0	0
MEJOR PENAL	0	0	0	0	130	0	0	0	0	12	0	0	0	142
MEJOR CIVIL	0	0	0	0	30	0	0	0	0	0	0	0	0	30
ORAL FAMILIAR	0	57	0	0	13	0	0	0	0	30	0	0	0	100
QUINTO DISTRITO JUDICIAL														
MIXTO CIVIL	0	0	0	0	0	0	0	0	0	0	0	0	0	0
MIXTO MERCANTIL	0	0	0	0	0	0	0	0	0	0	0	0	0	0
MIXTO FAMILIAR	0	0	0	0	0	0	0	0	0	0	0	0	0	0
MIXTO ORAL FAMILIAR	0	0	0	0	0	0	0	0	0	0	0	0	0	0
SECRETARÍAS DE SALAS														
CIVIL	82	32	0	94	0	0	0	165	131	101	145	79	0	829
PENAL	116	41	122	119	117	0	86	0	53	80	53	88	0	875
ADMINISTRATIVA-ELECTORAL	0	0	0	0	0	0	0	0	0	0	0	0	0	0
ESPECIALIZADA EN ADOLESCENTES	0	0	0	0	0	0	0	0	0	0	0	0	0	0
SECRETARÍA GRAL. DE ACUERDOS	0	0	0	0	0	0	0	0	0	0	0	0	0	0
	692	1,196	2,475	1,495	1,682	762	1,162	1,822	1,449	1,162	1,406	1,106	128	16,537

Fuente: Archivo Judicial (Campeche).

Archivo Judicial del Segundo Distrito Judicial (Carmen)
Expedientes archivados
17 de agosto de 2015 - 8 de agosto de 2016

Tabla: 4.17.

CONCEPTO	AGO	SEP	OCT	NOV	DIC	ENE	FEB	MAR	ABR	MAY	JUN	JUL	AGO	TOTAL
INFORMACIONES														
RECIBIDOS	403	1,189	1,004	1,019	695	895	1,529	961	1,684	1,167	921	594	10	12,071
ARCHIVADOS	863	1,189	1,004	1,019	695	895	1,529	961	1,684	1,167	921	594	10	12,531
PENDIENTES DE ARCHIVAR*	0	0	0	0	0	0	0	0	0	0	0	0	0	0
EXPEDIENTES ARCHIVADOS POR ÁREAS														
SEGUNDO DISTRITO JUDICIAL														
PRIMERO CIVIL	68	76	63	0	47	108	318	285	128	159	60	49	0	1,361
SEGUNDO CIVIL	0	144	76	236	196	174	24	87	74	83	67	19	0	1,180
PRIMERO MERCANTIL	25	47	69	67	42	37	54	0	77	58	52	42	0	570
SEGUNDO MERCANTIL	56	48	45	58	14	26	10	55	111	0	92	30	0	545
PRIMERO FAMILIAR	0	463	42	85	0	280	231	0	687	178	71	34	0	2,071
SEGUNDO FAMILIAR	66	95	182	81	85	104	187	214	271	149	41	0	0	1,475
PRIMERO ORAL FAMILIAR	0	67	0	63	40	63	12	78	0	58	0	0	0	381
SEGUNDO ORAL FAMILIAR	23	24	26	39	51	37	22	39	42	19	40	11	0	373
PRIMERO PENAL	16	0	8	0	28	13	16	0	17	16	7	8	0	129
SEGUNDO PENAL	0	0	0	39	0	0	0	34	0	37	0	0	0	110
TERCERO PENAL	5	9	6	14	7	0	7	0	0	10	161	0	0	219
MENOR PENAL	10	0	10	14	0	23	36	8	19	0	0	0	10	130
MENOR CIVIL	2	0	1	4	0	0	4	0	0	0	0	0	0	11
MENOR MERCANTIL	0	0	0	0	0	0	23	3	18	0	14	0	0	58
JUZGADO DE EJECUCIÓN	10	0	20	18	10	3	0	0	20	17	6	16	0	120
CENTRAL DE CONSIGNACIÓN DE BIENES	0	0	189	0	0	0	149	0	0	0	0	0	0	338
CENTRO DE JUSTICIA ALTERNATIVA	0	0	0	0	0	0	0	0	0	0	0	0	0	0
SALA MIXTA	70	22	42	96	65	19	37	19	45	34	20	64	0	533
JUZGADO ORAL MERCANTIL	12	0	7	18	1	8	63	4	3	0	0	0	0	116
SEGUNDO AUXILIAR FAMILIAR	40	0	18	18	32	0	0	34	19	0	0	40	0	201
AUXILIAR FAMILIAR EXHORTOS	0	194	200	169	77	0	336	101	153	349	290	281	0	2,150
TOTALES	403	1,189	1,004	1,019	695	895	1,529	961	1,684	1,167	921	594	10	12,071

Fuente: Archivo Judicial (Carmen).

Dirección de Servicios Generales
Servicios prestados
17 de agosto de 2015 - 8 de agosto de 2016

Tabla: 4.18^{/1}

CONCEPTO	AGO	SEP	OCT	NOV	DIC	ENE	FEB	MAR	ABR	MAY	JUN	JUL	AGO	TOTAL
SERVICIOS														
APOYO A DILIGENCIAS JURISDICCIONALES														
A. SOLICITADAS	50	91	135	127	88	94	104	132	110	104	129	79	31	1,274
B. REALIZADAS	45	71	112	98	74	81	84	122	97	90	120	75	25	1,094
C. CANCELADAS	5	20	23	29	14	13	20	10	13	14	9	4	6	180
D. PENDIENTES*	0	0	0	0	0	0	0	0	0	0	0	0	0	0
APOYO A DILIGENCIAS ADMINISTRATIVAS														
A. SOLICITADAS	33	58	48	54	53	51	39	61	54	67	74	56	32	680
B. REALIZADAS	33	57	43	45	53	47	38	60	52	63	70	53	29	643
C. CANCELADAS	0	1	5	9	0	4	1	1	2	4	4	3	3	37
D. PENDIENTES*	0	0	0	0	0	0	0	0	0	0	0	0	0	0
REMODELACIÓN DE ÁREAS														
A. SOLICITADAS	0	0	0	0	0	1	1	1	0	0	0	1	1	5
B. REALIZADAS	0	0	0	0	0	1	1	1	0	0	0	1	1	5
C. CANCELADAS	0	0	0	0	0	0	0	0	0	0	0	0	0	0
D. PENDIENTES*	0	0	0	0	0	0	0	0	0	0	0	0	0	0
CONSTRUCCIONES														
A. SOLICITADAS	0	0	0	0	0	0	0	0	0	0	0	0	0	0
B. REALIZADAS	0	0	0	0	0	0	0	0	0	0	0	0	0	0
C. CANCELADAS	0	0	0	0	0	0	0	0	0	0	0	0	0	0
D. PENDIENTES*	0	0	0	0	0	0	0	0	0	0	0	0	0	0

Nota: /1 Continúa en la siguiente página.

Nota: Los conceptos marcados con (*) no son acumulativos sino representan el último valor.

Dirección de Servicios Generales
Servicios prestados
17 de agosto de 2015 - 8 de agosto de 2016

Tabla: 4.18. /2

CONCEPTO	AGO	SEP	OCT	NOV	DIC	ENE	FEB	MAR	ABR	MAY	JUN	JUL	AGO	TOTAL
Mantenimiento por Áreas														
A. SOLICITADAS	41	59	79	82	53	68	55	77	83	78	100	51	26	852
B. REALIZADAS	41	59	79	82	53	68	55	77	83	78	100	51	26	852
PLOMERÍA	5	4	6	5	4	6	4	6	5	3	5	6	4	63
ALBAÑILERÍA	2	1	3	2	2	3	3	4	1	1	1	3	2	28
PINTURA	2	1	3	4	4	3	1	3	2	3	2	2	2	32
ELECTRICIDAD	18	17	23	30	20	25	15	25	27	20	33	12	4	269
AIRES ACONDICIONADOS	10	32	19	27	18	18	19	23	34	35	31	17	11	294
ALUMINERÍA	3	1	4	3	4	5	4	5	3	2	4	3	1	42
MÁQUINAS	0	0	0	4	0	2	0	1	3	4	4	1	0	19
MOBILIARIO	0	3	18	7	0	5	8	9	8	9	18	7	0	92
CERRAJERÍA	1	0	2	0	1	1	1	0	0	1	1	0	0	8
CARPINTERÍA	0	0	1	0	0	0	0	1	0	0	1	0	2	5
C. CANCELADAS	0	0	0	0	0	0	0	0	0	0	0	0	0	0
D. PENDIENTES*	0	0	0	0	0	0	0	0	0	0	0	0	0	0
Instalación de Equipos														
A) AIRES ACONDICIONADOS	2	0	0	2	0	1	2	4	3	0	1	0	0	15

Fuente: Dirección de Servicios Generales.

Nota: /2 Viene de la página anterior.

Nota: Los conceptos marcados con (*) no son acumulativos sino representan el último valor.

Dirección de Tecnologías de la Información y Comunicación
Servicios prestados
17 de agosto de 2015 - 8 de agosto de 2016

Tabla: 4.19. /1

CONCEPTO	AGO	SEP	OCT	NOV	DIC	ENE	FEB	MAR	ABR	MAY	JUN	JUL	AGO	TOTAL
TOTAL DE SERVICIOS (A+B+C+D+E)	146	326	489	373	218	457	340	580	537	545	603	389	146	5,149
A. SERVICIOS DE SOFTWARE Y OTROS														
A) SOLICITADOS Y PROGRAMADOS	100	267	369	286	159	319	256	417	384	376	358	229	84	3,604
B) REALIZADOS	100	267	369	286	159	319	256	417	384	376	358	229	84	3,604
C) PENDIENTES*	0	0	0	0	0	0	0	0	0	0	0	0	0	0
B. SERVICIOS DE APLICACIONES														
A) SOLICITADOS Y PROGRAMADOS	0	6	27	15	9	35	15	66	51	81	115	53	13	486
B) REALIZADOS	0	6	27	15	9	35	15	66	51	81	115	53	13	486
C) PENDIENTES*	0	0	0	0	0	0	0	0	0	0	0	0	0	0
C. SERVICIOS DE MANTENIMIENTO														
A) SOLICITADOS Y PROGRAMADOS	12	4	11	0	0	8	6	9	0	7	8	25	3	93
B) REALIZADOS	12	4	11	0	0	8	6	9	0	7	8	25	3	93
C) PENDIENTES*	0	0	0	0	0	0	0	0	0	0	0	0	0	0
D. INSTALACIONES														
A) SOLICITADOS Y PROGRAMADOS	9	19	22	11	21	26	21	22	34	20	69	9	11	294
B) REALIZADOS	9	19	22	11	21	26	21	22	34	20	69	9	11	294
C) PENDIENTES*	0	0	0	0	0	0	0	0	0	0	0	0	0	0

Nota: /1 Continúa en la siguiente página.

Los conceptos marcados con (*) no son acumulativos sino representan el último valor.

Dirección Tecnologías de la Información y Comunicación
Servicios prestados
17 de agosto de 2015 - 8 de agosto de 2016

Tabla: 4.19. /2

CONCEPTO	AGO	SEP	OCT	NOV	DIC	ENE	FEB	MAR	ABR	MAY	JUN	JUL	AGO	TOTAL
EQUIPOS INSTALADOS														
COMPUTADORA NUEVA	0	3	2	1	3	3	2	1	4	0	7	0	0	26
COMPUTADORA POR REUBICACIÓN	0	2	1	0	3	2	3	0	2	3	17	3	2	38
COMPUTADORA PORTÁTIL	0	1	1	0	1	1	0	0	0	0	3	0	0	7
MONITORES	1	1	1	1	0	4	2	5	1	2	13	2	1	34
IMPRESORAS	1	1	1	1	0	0	0	3	2	4	1	0	0	14
DISCOS DUROS	0	2	0	0	0	0	1	0	2	2	0	0	0	7
TARJETAS DE RED	0	0	1	0	1	0	0	0	0	1	0	0	0	3
TECLADOS	0	0	5	4	2	4	2	0	0	0	0	1	0	18
MOUSES	0	1	2	2	3	6	0	2	0	1	5	0	1	23
REGULADORES	0	0	1	0	0	0	0	0	0	0	0	0	0	1
NOBREAKS	0	1	1	0	3	1	0	1	6	0	9	1	4	27
CAMBIO DE BATERIA DE NOBREAKS	1	0	1	0	0	0	2	3	2	1	1	1	0	12
ESCANERES	0	0	0	1	0	0	0	2	0	0	0	0	0	3
MEMORIAS	0	0	0	0	0	0	1	0	1	0	0	0	0	2
DVD/CD-ROM	0	1	0	0	1	1	0	0	1	0	1	0	0	5
MULTIPLEXORES	0	0	0	0	0	0	0	0	0	0	0	0	0	0
FUENTES DE PODER	0	1	0	0	0	0	2	2	1	0	1	0	0	7
TARJETAS PCI	0	0	0	0	0	0	0	0	0	0	0	0	0	0
SERVIDORES	0	0	0	0	0	0	0	0	0	0	0	0	0	0
CÁMARAS	0	0	0	0	0	0	1	0	0	0	0	0	0	1
CABEZALES DE IMPRESORA	0	0	0	0	0	0	1	0	2	0	0	0	0	3
TELÉFONO IP	0	0	1	0	4	0	1	1	1	0	2	0	0	10
FUSORES	2	4	2	1	0	0	0	0	5	3	2	1	3	23
OTROS	5	1	2	0	0	4	3	2	4	2	7	0	0	30
E. SERVICIOS A LA RED LOCAL														
A) SOLICITADOS Y PROGRAMADOS	25	30	60	61	29	69	42	66	68	61	53	73	35	672
B) REALIZADOS	25	30	60	61	29	69	42	66	68	61	53	73	35	672
C) PENDIENTES*	0	0	0	0	0	0	0	0	0	0	0	0	0	0
F. RED LOCAL														
SWITCH'S	0	0	0	0	0	0	1	0	0	0	1	0	0	2
RACK DE PARED	0	0	0	0	0	0	0	0	0	0	0	0	0	0
PACTH PANEL	0	0	0	0	0	0	0	0	0	0	1	0	0	1
AMPLIACIONES DE RED	0	0	3	0	0	0	1	0	0	0	0	1	0	5
NODOS INSTALADOS	0	0	0	0	0	0	7	1	0	0	20	6	0	34
MANTENIMIENTO A SERVIDORES	0	0	0	0	0	0	3	0	0	0	0	0	0	3
RESPALDOS MANUALES	0	0	0	0	0	0	0	0	0	0	0	0	0	0
G. PORTAL WEB														
VISITAS AL PORTAL INSTITUCIONAL	2,280	2,243	3,099	3,683	3,635	3,588	3,743	5,167	4,478	4,018	4,174	3,136	587	43,831
VISITAS AL PORTAL DE TRANSPARENCIA	339	383	555	505	492	517	610	612	770	897	501	335	67	6,583
ACTUALIZACIONES AL PORTAL INSTITUCIONAL	14	12	21	23	7	67	51	47	91	16	23	9	3	384
ACTUALIZACIONES AL PORTAL DE TRANSPARENCIA	20	8	29	22	18	23	35	20	42	26	24	16	1	284
H. CAPACITACIONES														
CAPACITACIONES	0	0	0	0	0	0	0	0	1	0	0	0	0	1
I. ASISTENCIA A AUDIENCIAS SJP														
AUDIENCIAS	6	28	39	32	0	26	24	15	24	31	25	63	3	316

Fuente: Dirección de Informática.

Nota: /2 Viene de la página anterior.

Los conceptos marcados con (*) no son acumulativos sino representan el último valor.

Dirección de Contabilidad
Egresos del ejercicio presupuestal
17 de agosto de 2015 - 8 de agosto de 2016

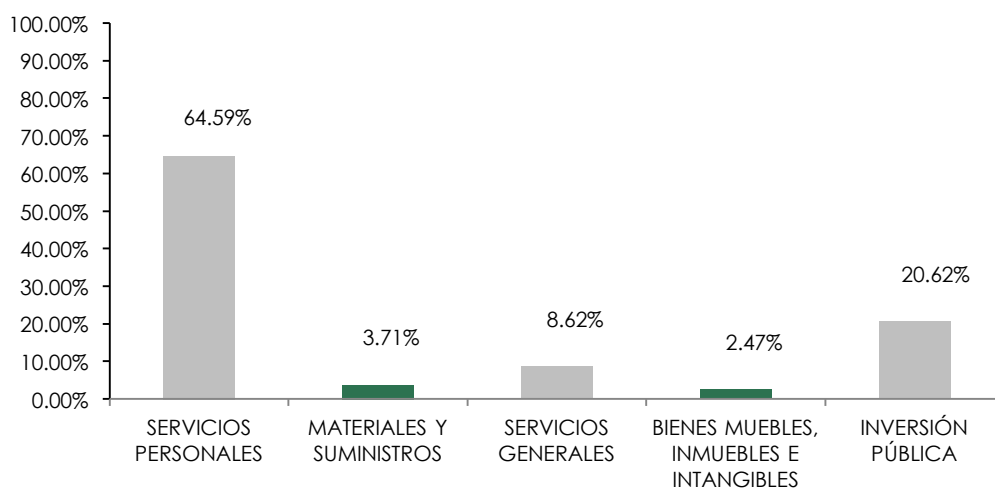
Tabla: 4.20.



CAPÍTULO		MONTO EJERCIDO	% DEL GASTO
1000	SERVICIOS PERSONALES	\$233,503,140.01	64.59%
2000	MATERIALES Y SUMINISTROS	\$13,396,822.21	3.71%
3000	SERVICIOS GENERALES	\$31,161,501.13	8.62%
5000	BIENES MUEBLES, INMUEBLES E INTANGIBLES	\$8,917,198.32	2.47%
6000	INVERSIÓN PÚBLICA	\$74,549,402.19	20.62%
TOTAL		\$361,528,063.86	100%

Gráfica: 4.5.

PROGRAMACIÓN Y PRESUPUESTO



Fuente: Dirección de Contabilidad.

Dirección de Contabilidad
Egresos del fondo para el mejoramiento de la administración de justicia
17 de agosto de 2015 - 8 de agosto de 2016

Tabla: 4.21.

ACCIONES	MONTO EROGADO
COMPLEMENTO ESTÍMULO POR CONCLUSIÓN AÑO JUDICIAL (2015-2016) A LOS SERVIDORES JUDICIALES, 4 DE SEPTIEMBRE DE 2015	\$150,000.00
COMPLEMENTO ESTÍMULO "FIELES DIFUNTOS" A SERVIDORES JUDICIALES 28 DE OCTUBRE DE 2015	\$50,000.00
COMPLEMENTO ESTÍMULO "NAVIDEÑO" A SERVIDORES JUDICIALES, 4 DE DICIEMBRE DE 2015	\$59,200.00
ESTÍMULO "DÍA INTERNACIONAL DE LA MUJER" 3 DE MARZO DE 2016	\$105,200.00
ESTÍMULO "DÍA DE LAS MADRES" 9 DE MAYO DE 2016	\$119,100.00
ESTÍMULO "DÍA DEL PADRE" 15 DE JUNIO DE 2016	\$77,100.00
TOTAL	\$560,600.00

Fuente: Dirección de Contabilidad.

Dirección de Contabilidad
Recursos provenientes del Subsidio para la implementación de la Reforma del Sistema de
Justicia Penal (CISJUPE)
17 de agosto de 2015 - 8 de agosto de 2016

Tabla: 4.22.

CONCEPTO	MONTO
INFRAESTRUCTURA TECNOLÓGICA	\$2,131,535.94
PROYECTO ARQUITECTÓNICO CANDELARIA	\$379,066.46
DIFUSIÓN	\$542,108.46
SOFTWARE	\$4,997,343.08
CAPACITACIÓN	\$1,307,702.39
MOBILIARIO	\$223,562.94
TOTAL	\$9,581,319.27

Fuente: Dirección de Contabilidad.

Dirección de Contabilidad
Recursos provenientes del Fideicomiso del Estado de Campeche para la implementación del Sistema de Justicia Penal
17 de agosto de 2015 - 8 de agosto de 2016

Tabla: 4.23.

CONCEPTO	MONTO
SALA DE JUICIOS ORALES HECELCHAKÁN	\$4,642,270.03
SALA DE JUICIOS ORALES XPUJIL	\$4,437,545.18
SALA DE JUICIOS ORALES CHAMPOTÓN	\$4,646,306.54
SALA DE JUICIOS ORALES CAMPECHE	\$20,185,373.68
SALA DE JUICIOS ORALES CD. DEL CARMEN	\$26,915,641.930
TOTAL	\$60,827,137.36

Fuente: Dirección de Contabilidad.

Dirección de Contabilidad
Recursos provenientes del Fondo de Aportaciones para el Fortalecimiento de las Entidades Federativas (FAFEF)
17 de agosto de 2015 - 8 de agosto de 2016

Tabla: 4.24.

CONCEPTO	MONTO
CONSTRUCCIÓN DE LA OBRA "SALAS DE JUICIOS ORALES CAMPECHE"	\$13,343,198.37
TOTAL	\$13,343,198.37

Fuente: Dirección de Contabilidad.

Dirección de Recursos Materiales
Licitaciones y Concursos por tipo de Adjudicación
 17 de agosto de 2015 - 8 de agosto de 2016

Tabla: 4.25.

FONDO DE FINANCIAMIENTO O RECURSO	NÚMERO DE PROCESOS REALIZADOS	NÚMERO DE PROVEEDORES PARTICIPANTES	NÚMERO DE PROCESOS ADJUDICADOS	NÚMERO DE PROVEEDORES ADJUDICADOS
TOTAL (A+B+C)	39	84	18	12
A) LICITACIONES PÚBLICAS	27	42	9	6
FEDERALES	27	42	9	6
ESTATALES	0	0	0	0
B) CONCURSOS POR INVITACIÓN A CUANDO MENOS TRES PROVEEDORES	1	7	1	1
FEDERALES	1	7	1	1
ESTATALES	0	0	0	0
C) ADJUDICACIÓN DIRECTA	11	35	8	5
FEDERALES	11	35	8	5
ESTATALES	0	0	0	0

Fuente: Oficialía Mayor. Dirección de Recursos Materiales.

Dirección de Recursos Materiales
Adquisiciones
 17 de agosto de 2015 - 8 de agosto de 2016

Tabla: 4.26.

CONCEPTO	AGO	SEP	OCT	NOV	DIC	ENE	FEB	MAR	ABR	MAY	JUN	JUL	AGO	TOTAL
PAPELERÍA														
A) SOLICITADOS	8	33	26	20	56	63	57	79	79	97	56	56	15	645
B) ENTREGADAS	8	33	26	20	56	63	57	79	79	97	56	56	15	645
C) PENDIENTES*	0	0	0	0	0	0	0	0	0	0	0	0	0	0
PROVEEDORES	1	5	4	3	1	6	4	4	6	4	3	3	3	47
CÓMPUTO														
A) SOLICITADOS	0	8	7	8	1	5	3	9	10	9	1	3	0	64
B) AUTORIZADAS	0	8	7	8	1	5	3	9	10	9	1	3	0	64
C) PENDIENTES*	0	0	0	0	0	0	0	0	0	0	0	0	0	0
PROVEEDORES	0	8	2	5	1	1	1	9	2	3	1	1	0	34
RESGUARDOS	0	8	7	8	1	5	3	6	10	9	1	3	0	61
MOBILIARIO														
A) SOLICITADOS	2	2	1	0	1	0	5	2	2	0	3	0	0	18
B) AUTORIZADAS	2	2	1	0	1	0	5	2	2	0	3	0	0	18
C) PENDIENTES*	0	0	0	0	0	0	0	0	0	0	0	0	0	0
PROVEEDORES	2	2	1	0	1	0	2	1	2	0	2	0	0	13
RESGUARDOS	2	2	1	0	1	0	5	2	2	0	3	0	0	18
OTROS														
A) SOLICITADOS	4	0	154	1	1	1	0	6	29	4	0	0	0	200
B) AUTORIZADAS	4	0	3	1	1	1	0	6	29	4	0	0	0	49
C) PENDIENTES*	0	0	0	0	0	0	0	0	0	0	0	0	0	0
PROVEEDORES	4	0	3	1	32	26	0	5	3	2	0	0	0	76

Fuente: Dirección de Recursos Materiales

Los conceptos marcados con (*) no son acumulativos sino representan el último valor

Dirección de Recursos Materiales
Resumen de materiales adquiridos
 17 de agosto de 2015 - 8 de agosto de 2016

Tabla: 4.27.

ADQUISICIONES	
EQUIPO DE CÓMPUTO	UNIDADES
COMPUTADORAS	23
DISCO DURO SATA	3
DISCO DURO SEAGATE	4
DISCO DURO DATA	1
DISCO DURO EXTERNO	4
IMPRESORAS	15
COMPUTADORAS PORTÁTILES	4
MEMORIA USB	11

MEMORIA SD	2
MONITORES	23
MOUSE	8
NO BREAK	3
KIT DE MANTENIMIENTO	14
SCANER	2
REGULADOR	3
FUENTES DE PODER	2
PILAS RECARGABLES PARA NO-BREAK	15
MATERIAL DE OFICINA	
ARCHIVERO DE CUATRO GAVETAS	24
ARCHIVERO DE TRES GAVETAS	1
ARCHIVERO JUNIOR MÓVIL	10
BOCINAS	1
EXTINTORES	1
ENFRIADOR DE AGUA	3
ESCRITORIO SECRETARIAL	50
ESCRITORIO EJECUTIVO	9
LIBRERO	7
MESA PARA JUEZ	3
MESA DE JUNTAS	15
MICRÓFONO	4
MOTOCICLETAS	1
PIZARRÓN DE CORCHO	2
SILLA SECRETARIAL	65
SILLA DE VISITA	131
SILLÓN EJECUTIVO	24
VIDEO PROYECTOR	1
OTROS ARTÍCULOS	
CARGADOR PARA LAPTOP	2
CASCO ABATIBLE	2
CONSOLA DE CUATRO CANALES	1
CONTROL DE ASISTENCIA	2
KIT TURNOMÁTICO	2
RECIBOS DE NOMINA	169
GUÍAS DE ESTAFETA MEXICANA	171
SAXXON DVR	2
CÁMARA DE VIGILANCIA	2

Fuente: Dirección de Recursos Materiales.